

Chapitre 1

	ACTIF			PASSIF	
	Brute	Amortis. Dépréc.	Net		
Immobilisations incorporelles				Capitaux propres	
Frais d'établissement	3 000	1 000	2 000	Capital	1 485 000
Concessions, brevets et droits similaires	11 000	10 000	1 000	Réserves	180 000
Fonds commercial	1 320 000	66 000	1 254 000	Report à nouveau	1 000
Autres immobilisations incorporelles	97 000	92 000	5 000	Résultat	788 000
Immobilisations corporelles				Subvention investissement	1 002 000
Constructions	415 000	120 000	295 000	Produits des émissions de titres participatifs	246 000
ITMOI	9 427 000	4 377 000	5 050 000	Provisions pour risques et charges	30 000
Autres immobilisations corporelles	953 000	609 000	344 000	Dettes	
Immobilisations financières	243 000		243 000	Emprunts obligataires	300 000
Stocks				Emprunts et dettes auprès des EC	5 857 000
Matières premières	859 000		858 000	Dettes fournisseurs	3 905 000
En-cours de production	2 205 000		2 205 000	Dettes fiscales et sociales	4 150 000
Produits et finis	197 000		198 000	Dettes sur immobilisations	120 000
Créances				Autres dettes	364 000
Créances clients	3 275 000	167 000	3 108 000		
Autres créances	1 627 000		1 627 000		
Divers					
VMP	2 095 000		2 095 000		
Disponibilité	1 143 000		1 143 000		
TOTAL	23 870 000	5 442 000	18 428 000	TOTAL	18 428 000

Comptabilité Générale

Introduction


- L'activité comptable est attestée dès l'époque sumérienne
- A la Renaissance, l'essor des cités italiennes a été caractérisé par un fort développement du commerce et des techniques de gestion.
- La comptabilité en partie double semble avoir été développée à Florence au début du XIV^{ème} siècle., formalisée par Luca Pacioli au XV^{ème} siècle

ACTIF		PASSIF	
Brute	Net	Brute	Net
Immobilisations incorporelles		Capital propre	
Frais d'établissement	3 000	Capital	1 485 000
Créations, brevets et droits similaires	11 000	Réserves	180 000
Autres immobilisations incorporelles	1 000	Report à nouveau	1 000
Immobilisations corporelles		Dividendes non distribués	70 000
Terres et constructions	97 000	Autres réserves	1 002 000
Autres immobilisations corporelles	415 000	Provisions pour risques et charges	246 000
Autres immobilisations corporelles	9 427 000	Provisions pour risques et charges	
Autres immobilisations corporelles	250 000	Provisions pour risques et charges	30 000
Stocks		Autres provisions	
Stocks premiers	859 000	Provisions pour risques et charges	300 000
Stocks de production	2 205 000	Provisions pour risques et charges	5 857 000
Stocks de distribution	197 000	Provisions pour risques et charges	4 150 000
Stocks de consommation	3 275 000	Provisions pour risques et charges	120 000
Stocks de trésorerie	1 627 000	Provisions pour risques et charges	364 000
Stocks de prévisions	2 095 000		
Stocks de prévisions	1 143 000		
Autres			
Autres	2 095 000		
TOTAL	25 870 000	TOTAL	18 238 000

Introduction (2)

La comptabilité telle que définie par la réglementation comptable :

"La comptabilité est un système d'organisation de l'information financière permettant de saisir, classer, enregistrer des données de base chiffrées et présenter des états reflétant une image fidèle du patrimoine, de la situation financière et du résultat de l'entité à la date de clôture"




ACTIF		PASSIF	
Brute	Net	Brute	Net
Immobilisations incorporelles		Capital propre	
Frais d'établissement	3 000	Capital	1 485 000
Créances, brevets et droits similaires	11 000	Réserves	180 000
Autres immobilisations incorporelles	1 000	Report à nouveau	1 000
Immobilisations corporelles	97 000	Autres réserves	70 000
Concessions, brevets et droits similaires	97 000	Provisions pour risques et charges	1 002 000
Autres immobilisations corporelles	415 000		246 000
Travaux en cours	120 000		30 000
Autres immobilisations corporelles	9 427 000		
Stocks	437 000		
Produits finis	609 000		
Produits en cours	205 000		
Produits finis	2 205 000		
Produits en cours	197 000		
Produits finis	3 275 000		
Produits en cours	1 627 000		
Produits finis	2 095 000		
Produits en cours	1 143 000		
Produits finis	1 143 000		
TOTAL	25 870 000	TOTAL	18 238 000

Introduction (3)

Introduction (4)

- A la fin de chaque exercice (durée d'une année), un organisme (entreprise ou association) doit déposer des comptes
- Dépôt de comptes : Bilan, Compte de Résultat, Annexe
- Dépôt auprès du Greffe du Tribunal de Commerce

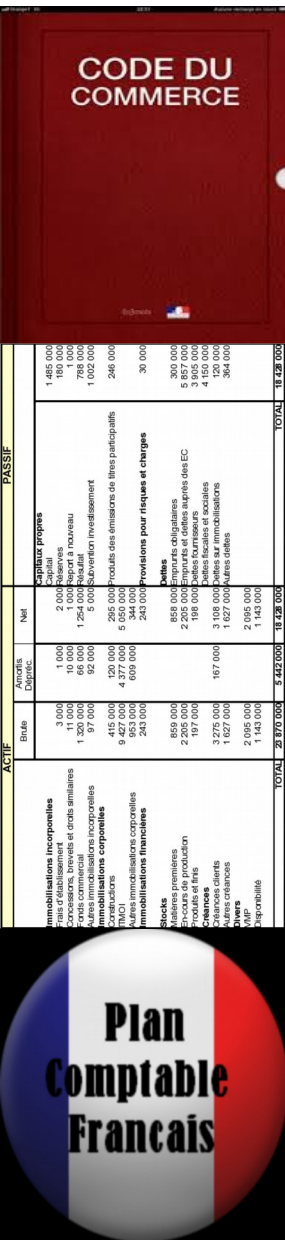


CODE DU COMMERCE

ACTIF		PASSIF	
Brut	Net	Brut	Net
Immobilisations incorporelles		Capital propre	
Frais d'établissement	3 000	Capital	1 485 000
Créations, brevets et droits similaires	11 000	Réserves	180 000
Autres immobilisations incorporelles	1 000	Report à nouveau	1 000
Immobilisations corporelles		Autres réserves	70 000
Autres immobilisations corporelles	97 000	Provisions	1 002 000
Autres immobilisations corporelles	415 000	Provisions pour risques et charges	246 000
Autres immobilisations corporelles	9 427 000	Provisions pour risques et charges	30 000
Autres immobilisations corporelles	953 000	Provisions pour risques et charges	300 000
Autres immobilisations corporelles	250 000	Provisions pour risques et charges	5 857 000
Autres immobilisations corporelles	855 000	Provisions pour risques et charges	4 150 000
Autres immobilisations corporelles	2 205 000	Provisions pour risques et charges	120 000
Autres immobilisations corporelles	197 000	Provisions pour risques et charges	354 000
Autres immobilisations corporelles	3 275 000	Provisions pour risques et charges	
Autres immobilisations corporelles	1 627 000	Provisions pour risques et charges	
Autres immobilisations corporelles	2 095 000	Provisions pour risques et charges	
Autres immobilisations corporelles	1 143 000	Provisions pour risques et charges	
Stocks		Provisions pour risques et charges	
Stocks	855 000	Provisions pour risques et charges	
Stocks	2 205 000	Provisions pour risques et charges	
Stocks	197 000	Provisions pour risques et charges	
Stocks	3 275 000	Provisions pour risques et charges	
Stocks	1 627 000	Provisions pour risques et charges	
Stocks	2 095 000	Provisions pour risques et charges	
Stocks	1 143 000	Provisions pour risques et charges	
En-cours de production		Provisions pour risques et charges	
En-cours de production	855 000	Provisions pour risques et charges	
En-cours de production	2 205 000	Provisions pour risques et charges	
En-cours de production	197 000	Provisions pour risques et charges	
En-cours de production	3 275 000	Provisions pour risques et charges	
En-cours de production	1 627 000	Provisions pour risques et charges	
En-cours de production	2 095 000	Provisions pour risques et charges	
En-cours de production	1 143 000	Provisions pour risques et charges	
Chances clients		Provisions pour risques et charges	
Chances clients	855 000	Provisions pour risques et charges	
Chances clients	2 205 000	Provisions pour risques et charges	
Chances clients	197 000	Provisions pour risques et charges	
Chances clients	3 275 000	Provisions pour risques et charges	
Chances clients	1 627 000	Provisions pour risques et charges	
Chances clients	2 095 000	Provisions pour risques et charges	
Chances clients	1 143 000	Provisions pour risques et charges	
Autres		Provisions pour risques et charges	
Autres	855 000	Provisions pour risques et charges	
Autres	2 205 000	Provisions pour risques et charges	
Autres	197 000	Provisions pour risques et charges	
Autres	3 275 000	Provisions pour risques et charges	
Autres	1 627 000	Provisions pour risques et charges	
Autres	2 095 000	Provisions pour risques et charges	
Autres	1 143 000	Provisions pour risques et charges	
Provisions		Provisions pour risques et charges	
Provisions	855 000	Provisions pour risques et charges	
Provisions	2 205 000	Provisions pour risques et charges	
Provisions	197 000	Provisions pour risques et charges	
Provisions	3 275 000	Provisions pour risques et charges	
Provisions	1 627 000	Provisions pour risques et charges	
Provisions	2 095 000	Provisions pour risques et charges	
Provisions	1 143 000	Provisions pour risques et charges	
Provisions pour risques et charges		Provisions pour risques et charges	
Provisions pour risques et charges	855 000	Provisions pour risques et charges	
Provisions pour risques et charges	2 205 000	Provisions pour risques et charges	
Provisions pour risques et charges	197 000	Provisions pour risques et charges	
Provisions pour risques et charges	3 275 000	Provisions pour risques et charges	
Provisions pour risques et charges	1 627 000	Provisions pour risques et charges	
Provisions pour risques et charges	2 095 000	Provisions pour risques et charges	
Provisions pour risques et charges	1 143 000	Provisions pour risques et charges	
TOTAL	25 870 000	TOTAL	18 238 000

Introduction (5)

- Pourquoi commencer un cours de gestion par un cours de comptabilité générale ?
 - ➔ Comprendre la logique comptable, une source fondamentale d'information en gestion.
 - ➔ Comprendre la démarche comptable et son organisation
 - ➔ Connaître des écritures de base et les principes liés : TVA, provision, immobilisation, amortissement
 - ➔ Comprendre la formation d'un bilan et d'un compte de résultat.



ACTIF		PASSIF	
Brute	Net	Brute	Net
Immobilisations incorporelles		Capital propre	
Frais d'établissement	3 000	Capital	1 485 000
Créances, brevets et droits similaires	11 000	Réserves	180 000
Autres immobilisations incorporelles	1 000	Report à nouveau	1 000
Immobilisations corporelles	97 000	Provisions	700 000
Terres et constructions	97 000	Provisions pour risques et charges	1 000 000
Travaux	415 000		246 000
Autres immobilisations corporelles	9 427 000	Provisions pour risques et charges	30 000
Autres immobilisations financières	953 000		
Stocks	250 000	Provisions pour risques et charges	300 000
Stocks premiers	850 000		
En-cours de production	2 205 000	Provisions pour risques et charges	5 857 000
Stocks de fin	197 000		
Créances clients	3 275 000	Provisions pour risques et charges	4 150 000
Autres créances	1 627 000		
Autres	2 095 000	Provisions pour risques et charges	120 000
Provisions	1 143 000		
Provisions	1 143 000	Provisions pour risques et charges	364 000
TOTAL	25 870 000	TOTAL	18 238 000

Plan

ACTIF			PASSIF	
Brute	Amort. Dépréci.	Net		
Immobilisations incorporelles			Capitaux propres	
Plans d'attribution	3 000	1 000	Capital	1 450 000
Concessions, brevets et droits similaires	11 000	10 000	Réserves	180 000
Autres immobilisations incorporelles	11 000	10 000	1 000 Report à nouveau	1 000
Immobilisations corporelles	37 000	92 000	1 000 Report à nouveau	1 000
Autres immobilisations corporelles	415 000	420 000	5 000 Subvention investissement	1 022 000
Immobilisations corporelles	9 427 000	9 377 000	295 000 Profits des émissions de titres participatifs	246 000
TRACI	4 427 000	344 000	5 050 000 Prélèvements des émissions de titres participatifs	30 000
Autres immobilisations corporelles	953 000	609 000	Provisions pour risques et charges	
Immobilisations financières	243 000		Dotations	
Stocks	850 000		Emprunts et dettes financières	300 000
Emprunts et dettes financières	2 295 000		Emprunts et dettes supérieurs des EC	5 857 000
Produits et frais	197 000		Autres emprunts	3 655 000
Charges clients	3 275 000	167 000	Autres emprunts	3 655 000
Autres créances	1 627 000		Autres sur immobilisations	420 000
Autres décaissements			Autres décaissements	364 000
WIP	2 095 000	2 095 000		
Exportables	1 143 000	1 143 000		
TOTAL	28 870 000	9 442 000	TOTAL	18 428 000

- 1) **La système comptable : les comptes**
- 2) Numérotation des comptes
- 3) Quelques opérations courantes
- 4) Bilan et Compte de Résultat
- 5) La démarche comptable
- 6) Les travaux d'inventaire
- 7) Évolutions récentes

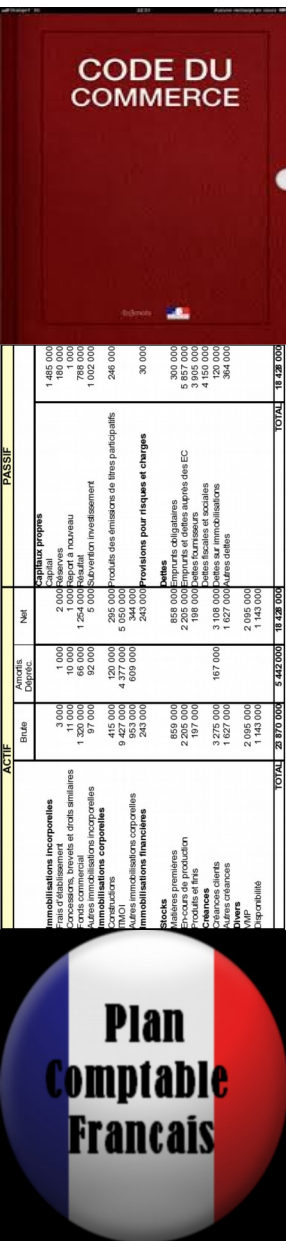
Les comptes (2)

- Certains comptes sont des comptes du compte de résultat, d'autres sont des comptes du bilan.
- Pour un compte du bilan, si on le débite (resp. crédite), on augmente (resp. diminue) le patrimoine de l'entreprise

Emprunt	
Débit	Crédit
	300 000

Créance client	
Débit	Crédit
52 000	

Banque	
Débit	Crédit
10 000	2 000



Les comptes (3)

Pour chaque compte, on peut déterminer son solde débiteur ou créditeur

Emprunt		
	Débit	Crédit
10/06/2015		300 000
10/07/2015	10 000	
10/08/2015	10 000	
10/09/2015	10 000	

Emprunt : solde **crédeur**
de 270 000

Banque		
	Débit	Crédit
11/06/2015	14 000	
11/06/2015	10 000	
12/07/2015		7 000
10/09/2015		8 000

Banque : solde **débiteur**
de 9000

Les comptes (4)

- Interprétation des différents états de compte
- A noter la signification contre-intuitive de *crédit* et *débit* pour le compte banque.
- On peut établir un **Bilan** à partir de là.

CODE DU COMMERCE				
PASSIF				
Brute	Net	Brute	Net	TOTAL
Capital propre	1 485 000	Capital propre	1 485 000	
Primes	180 000	Primes	180 000	
Report à nouveau	1 000	Report à nouveau	1 000	
Provisions pour risques et charges	700 000	Provisions pour risques et charges	700 000	
Provisions pour risques et charges	1 000 000	Provisions pour risques et charges	1 000 000	
Provisions pour risques et charges	246 000	Provisions pour risques et charges	246 000	
Provisions pour risques et charges	30 000	Provisions pour risques et charges	30 000	
Provisions pour risques et charges	300 000	Provisions pour risques et charges	300 000	
Provisions pour risques et charges	5 857 000	Provisions pour risques et charges	5 857 000	
Provisions pour risques et charges	4 150 000	Provisions pour risques et charges	4 150 000	
Provisions pour risques et charges	120 000	Provisions pour risques et charges	120 000	
Provisions pour risques et charges	364 000	Provisions pour risques et charges	364 000	
TOTAL	18 238 000	TOTAL	18 238 000	
ACTIF				
Brute	Net	Brute	Net	TOTAL
Immobilisations incorporelles	3 000	Immobilisations incorporelles	3 000	
Frais d'établissement	11 000	Frais d'établissement	11 000	
Créances, brevets et droits similaires	1 000	Créances, brevets et droits similaires	1 000	
Autres immobilisations incorporelles	97 000	Autres immobilisations incorporelles	97 000	
Immobilisations corporelles	415 000	Immobilisations corporelles	415 000	
Autres immobilisations corporelles	9 427 000	Autres immobilisations corporelles	9 427 000	
Autres immobilisations corporelles	246 000	Autres immobilisations corporelles	246 000	
Autres immobilisations corporelles	34 000	Autres immobilisations corporelles	34 000	
Autres immobilisations corporelles	246 000	Autres immobilisations corporelles	246 000	
Autres immobilisations corporelles	858 000	Autres immobilisations corporelles	858 000	
Autres immobilisations corporelles	2 205 000	Autres immobilisations corporelles	2 205 000	
Autres immobilisations corporelles	197 000	Autres immobilisations corporelles	197 000	
Autres immobilisations corporelles	3 275 000	Autres immobilisations corporelles	3 275 000	
Autres immobilisations corporelles	1 627 000	Autres immobilisations corporelles	1 627 000	
Autres immobilisations corporelles	2 095 000	Autres immobilisations corporelles	2 095 000	
Autres immobilisations corporelles	1 143 000	Autres immobilisations corporelles	1 143 000	
TOTAL	25 876 000	TOTAL	25 876 000	


Les comptes (5)

- Un exemple au travers d'un certain nombre d'opérations :
 - (1) 12/05/N Création de l'entreprise avec un capital de 100 000 € déposé sur un compte en banque
 - (2) 13/05/N Achat d'un ordinateur pour 10 000 €. Paiement au comptant
 - (3) 15/05/N Obtention d'un prêt de 20 000 €
 - (4) 16/05/N Achat d'un logiciel pour 2 000 €. Paiement à terme à 30 jours.
 - (5) 17/05/N Retrait de liquide depuis le compte en banque : 500 €
- Bilan au 17/05/N ?

Les comptes (8)

- On peut établir un bilan à tout moment du temps. On parle de "photo".
- Notion patrimoniale
- Somme Actif = Somme Passif. Le résultat permet d'équilibrer le bilan. Il apparaît au passif. S'il est négatif, il est noté entre () : (200)
- Notion de livre journal / Grand livre / Bilan

Les comptes (9)



CODE DU COMMERCE		PASSIF		ACTIF	
		Brute	Net	Brute	Net
Immobilisations incorporelles		3 000	2 000	1 000	1 000
Frais d'établissement		11 000	10 000	10 000	10 000
Créances, brevets et droits similaires		1 000	1 000	1 000	1 000
Autres immobilisations incorporelles		97 000	92 000	92 000	87 000
Immobilisations corporelles		415 000	320 000	120 000	120 000
Concessions		9 427 000	4 377 000	4 377 000	4 377 000
Autres immobilisations corporelles		953 000	609 000	609 000	609 000
Immobilisations financières		250 000	250 000	250 000	250 000
Stocks		859 000	859 000	859 000	859 000
Produits finis		2 205 000	2 205 000	2 205 000	2 205 000
En-cours de production		197 000	197 000	197 000	197 000
Marchandises		3 275 000	3 275 000	3 275 000	3 275 000
Créances clients		1 627 000	1 627 000	1 627 000	1 627 000
Autres créances		2 095 000	2 095 000	2 095 000	2 095 000
Autres		1 143 000	1 143 000	1 143 000	1 143 000
MNP					
Provisions					
Provisions pour risques et charges					
Autres provisions					
Capitaux propres					
Capital					
Primes					
Report à nouveau					
Autres réserves					
Provisions pour risques et charges					
Autres provisions					
TOTAL		25 870 000	18 428 000	5 442 000	18 428 000

- Déf Actif selon la réglementation comptable :

*"Un actif est un élément **identifiable** du patrimoine ayant une valeur économique positive pour l'entité. C'est à dire un élément générant une **ressource** que l'entité **contrôle** du fait d'événements passés et dont elle attend des avantages économiques futurs"*
- Déf Passif selon la réglementation comptable :

*"Un passif est un élément du patrimoine ayant une valeur économique négative pour l'entité, c'est-à-dire une **obligation de l'entité à l'égard d'un tiers** dont il est probable ou certain qu'elle provoquera une **sortie des ressources au bénéfice de ce tiers**, sans contrepartie au moins équivalente attendue de celui-ci."*

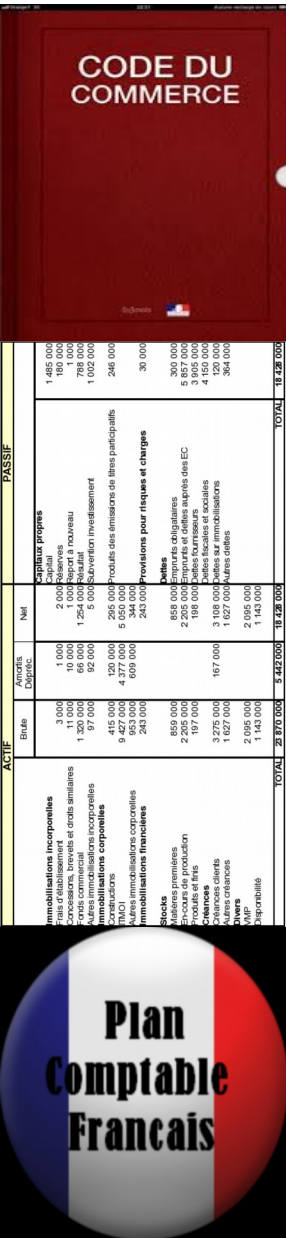
Les comptes (10)

- Les comptes qui ne sont pas des comptes du bilan sont des comptes du compte de résultat.
- Comptes de charges. Ex : facture électricité, paiement service technique, comptable, achat de consommables, d'essence...
- Comptes de produits. Ex : réception d'un paiement client, vente de produits, subvention de l'État...

Les comptes (11)

- En débitant un compte de charge, on augmente les charges de l'entreprise
- En créditant un compte de produit, on augmente les produits de l'entreprise.
- Le compte de résultat se présente ainsi :
Compte de résultat pour l'année N

Charges		Produits	
Consommation électrique	2 000	Ventes	9 000
Service comptable	5 000		
Loyers	1 000		
Résultat	1 000		



Plan

[illegible]

- 1) La système comptable : les comptes
- 2) Numérotation des comptes**
- 3) Quelques opérations courantes
- 4) Bilan et Compte de Résultat
- 5) La démarche comptable
- 6) Les travaux d'inventaire
- 7) Évolutions récentes

Numérotation (1)

- Les comptes : le PCG fournit un système de numérotation de référence
- 401 est le compte Fournisseur, 512 est le compte de Banque, 151 est le compte de provision pour risque...
- Le premier chiffre définit la **classe du compte** : 4 correspond aux comptes de tiers, 5 aux comptes financiers etc...


Numérotation (2)

- Classe 1 : comptes de capitaux - Bilan
- Classe 2 : comptes d'immobilisations - Bilan
- Classe 3 : comptes de stocks - Bilan
- Classe 4 : comptes de tiers - Bilan
- Classe 5 : comptes financiers - Bilan
- Classe 6 : comptes de charges - Compte de Résultat
- Classe 7 : comptes de produits - Compte de Résultat
- Classe 8 : comptes spéciaux - Bilan

Numérotation (3)

- La plupart des comptes ont trois chiffres.
- Les comptes de classe 1 à 5 sont des comptes de bilan, les comptes de classe 6 et 7 sont des comptes de résultat. La classe 8 est très spécifique.
- La codification comporte quelques spécificités :
 - Les comptes terminant par 0 sont des comptes de rattachement
 - Les comptes terminant par 9 sont des comptes ayant une position anormale : Fournisseur débiteur – 409
 - ...

Numérotation (4)



ACTIF		PASSIF	
Brute	Net	Brute	Net
Immobilisations incorporelles		Capital propre	
Frais d'établissement	3 000	Capital	1 485 000
Créances, brevets et droits similaires	11 000	Réserves	180 000
Autres immobilisations incorporelles	1 000	Provisions	70 000
Immobilisations corporelles		Provisions pour risques et charges	
Autres immobilisations corporelles	97 000	Provisions pour risques et charges	1 002 000
Autres immobilisations corporelles	415 000	Provisions pour risques et charges	246 000
Autres immobilisations corporelles	9 427 000	Provisions pour risques et charges	30 000
Autres immobilisations corporelles	250 000	Provisions pour risques et charges	300 000
Autres immobilisations corporelles	859 000	Provisions pour risques et charges	5 857 000
Autres immobilisations corporelles	2 205 000	Provisions pour risques et charges	4 150 000
Autres immobilisations corporelles	197 000	Provisions pour risques et charges	120 000
Autres immobilisations corporelles	3 275 000	Provisions pour risques et charges	364 000
Autres immobilisations corporelles	1 627 000	Provisions pour risques et charges	
Autres immobilisations corporelles	2 095 000	Provisions pour risques et charges	
Autres immobilisations corporelles	1 143 000	Provisions pour risques et charges	
TOTAL	25 870 000	TOTAL	18 238 000


- Sur-spécification des codes : au delà de trois chiffres
- 51211 : Compte SG
- 51212 : Compte BNP,
- Choix de l'entreprise pour son système de numérotation au delà des chiffres imposés par le PCG
- Agrégation des comptes ensuite.
- Sur le PCG, on a différents niveaux de comptes :
 - En gras, système abrégé qui concerne les petites entreprises
 - En noir, système de base qui concerne les entreprises de taille moyenne
 - En bleu, système développé qui concerne les grandes entreprises.

Plan

[illegible]

- 1) La système comptable : les comptes
- 2) Numérotation des comptes
- 3) Quelques opérations courantes**
- 4) Bilan et Compte de Résultat
- 5) La démarche comptable
- 6) Les travaux d'inventaire
- 7) Évolutions récentes

Opérations courantes (1)




ACTIF		PASSIF	
Brut	Net	Brut	Net
Immobilisations incorporelles		Capital propre	
Frais d'établissement	3 000	Capital	1 485 000
Créances, brevets et droits similaires	11 000	Réserves	180 000
Autres immobilisations incorporelles	1 970 000	Report à nouveau	1 000
Immobilisations corporelles		Provisions	70 000
Terres et constructions	92 000	Provision pour dépréciation	1 002 000
Autres immobilisations corporelles	415 000	Provision pour dépréciation des débiteurs de titres participatifs	246 000
Autres immobilisations corporelles	9 427 000	Provisions pour risques et charges	30 000
Autres immobilisations corporelles	4 377 000	Provisions pour risques et charges	30 000
Autres immobilisations corporelles	609 000	Provisions pour risques et charges	30 000
Autres immobilisations corporelles	253 000	Provisions pour risques et charges	30 000
Autres immobilisations corporelles	859 000	Provisions pour risques et charges	30 000
Autres immobilisations corporelles	2 205 000	Provisions pour risques et charges	30 000
Autres immobilisations corporelles	197 000	Provisions pour risques et charges	30 000
Autres immobilisations corporelles	3 275 000	Provisions pour risques et charges	30 000
Autres immobilisations corporelles	1 627 000	Provisions pour risques et charges	30 000
Autres immobilisations corporelles	2 095 000	Provisions pour risques et charges	30 000
Autres immobilisations corporelles	1 143 000	Provisions pour risques et charges	30 000
TOTAL	25 870 000	TOTAL	18 428 000

- Les opérations qui concernent la vie de l'entreprise doivent être enregistrées selon un schéma défini
- Chaque opération doit être **portée au livre journal**
- Chaque opération doit être **équilibrée**. Le total des sommes débitées doit être égal au total des sommes créditées.

Opérations courantes (2)

- Une opération peut concerner des comptes de bilan, des comptes du compte de résultat, les deux types de compte.
- Schéma des opérations courantes => cohérence de la construction comptable Bilan et Compte de Résultat.



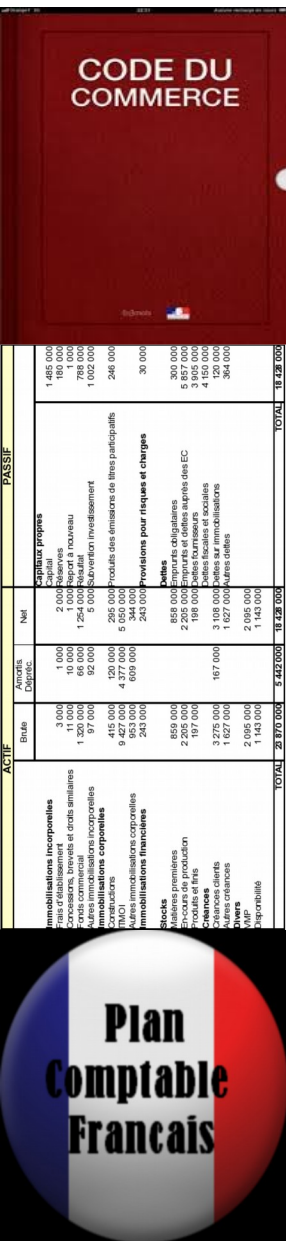
CODE DU COMMERCE

	ACTIF		PASSIF	
	Brute	Net	Brute	Net
Immobilisations incorporelles				
Frais d'établissement	3 000	1 000	1 485 000	1 485 000
Créations, brevets et droits similaires	11 000	10 000	180 000	180 000
Autres immobilisations incorporelles	1 000	1 000	1 000	1 000
Immobilisations corporelles				
Autres immobilisations corporelles	97 000	92 000	1 002 000	1 002 000
Autres immobilisations corporelles	415 000	120 000	295 000	295 000
Autres immobilisations corporelles	9 427 000	4 377 000	34 000	34 000
Autres immobilisations corporelles	953 000	609 000	25 000	25 000
Provisions pour risques et charges				
Provisions pour risques et charges	859 000	859 000	30 000	30 000
Stocks				
Stocks	2 205 000	2 205 000	300 000	300 000
En-cours de production	197 000	197 000	5 857 000	5 857 000
Produits finis	3 275 000	3 108 000	4 150 000	4 150 000
Chances clients	1 627 000	1 627 000	120 000	120 000
Autres chances clients	2 095 000	2 095 000	364 000	364 000
Autres				
Autres	1 143 000	1 143 000		
TOTAL	25 876 000	5 442 000	18 434 000	18 434 000

TVA, achat et vente (3)

- Lors d'un achat, la TVA due par l'entreprise à l'Etat diminue. On parle de TVA déductible – compte
- Lors d'une vente, la TVA due par l'entreprise à l'Etat augmente. On parle de TVA collectée.

TVA due à l'Etat = TVA collectée – TVA déductible



TVA, achat et vente (6)

Ex : un achat de 30 000 € de marchandises auprès d'un fournisseur. L'élément déclencheur est la facture, qui est reçue le 5 avril N.

- 5 avril N -			
607	Achat de marchandises	30 000	
44566	TVA déductible sur autres biens et services	6 000	
401	Fournisseurs		36 000

TVA, achat et vente (7)

Ex :

ACTIF			PASSIF		
	Brute	Amort. Dépréci.	Net		
Immobilisations incorporelles				Immobilisations propres	
Titres d'établissement	3 000	1 000	2 000	Capital	1 445 000
Brevets, brevets et droits similaires	11 000	10 000	1 000	Réserves	890 000
Autres immobilisations incorporelles	10 000	10 000	0	Report à nouveau	1 000
Immobilisations corporelles				Autres réserves	70 000
Concessions, brevets et droits similaires	37 000	32 000	5 000	Subvention investissement	1 002 000
Autres immobilisations corporelles	415 000	120 000	295 000		
Matériel, outillage, agencement	9 427 000	4 377 000	5 050 000	Profil des émissions de titres participatifs	246 000
Tracés	4 427 000	600 000	3 827 000		
Autres immobilisations corporelles	953 000	243 000	710 000	Provisions pour risques et charges	
Autres immobilisations incorporelles	243 000		243 000	Dotations	30 000
Stocks				Autres dotations	300 000
Produits finis	850 000		850 000	Emprunts et dettes supérieures EC	5 857 000
En-cours de production	2 295 000		2 295 000	Autres emprunts	3 905 000
Matériaux	197 000		197 000	Dettes fournisseurs	3 905 000
Profil et frais				Autres dettes fournisseurs	4 120 000
Charges clients	3 275 000	167 000	3 108 000	Dettes sur immobilisations	420 000
Autres créances	1 627 000		1 627 000	Autres dettes	364 000
Autres créances	2 095 000		2 095 000		
Autres créances	1 143 000		1 143 000		
WIP					
Exportables					
TOTAL	28 870 000	5 442 000	18 428 000	TOTAL	18 428 000

	- 25 mai N -		
60171	Achats stockés de fenêtres	1 000	
60172	Achats stockés de blocs portes	6 000	
44566	Etat, TVA déductible sur biens et services	1 400	
401	Fournisseurs		8 400

TVA, achat et vente (8)


Les ventes :

- 701 : ventes de produits finis
- 702 : Ventes de produits intermédiaires
- ...
- 706 : Prestation de service
- 707 : ventes de marchandises

CODE DU COMMERCE			
Plan Comptable Français			
ACTIF		PASSIF	
Brute	Net	Brute	Net
Immobilisations incorporelles Frais d'établissement Croquis, brevets et droits similaires Autres immobilisations incorporelles Immobilisations corporelles TITC Autres immobilisations corporelles Immobilisations financières Participations Stocks Stocks premiers En-cours de production Stocks de produits finis Créances clients Créances clients Autres créances Autres Autres	3 000 11 000 1 000 97 000 415 000 9 427 000 953 000 250 000 850 000 2 205 000 197 000 3 275 000 1 627 000 2 095 000 1 143 000	Capital propre Capital Report à nouveau Réserves Provisions pour risques et charges Provisions pour risques et charges Dettes Dettes financières Dettes fiscales et sociales Dettes sur immobilisations Autres dettes	1 465 000 180 000 1 000 700 000 1 002 000 246 000 30 000 300 000 5 857 000 4 150 000 120 000 364 000
TOTAL	25 870 000	TOTAL	18 238 000

TVA, achat et vente (9)

Ex : on suppose vendre pour 40 000 € de marchandises
HT



ACTIF		PASSIF	
Brute	Net	Brute	Net
Immobilisations incorporelles		Capital propre	
Frais d'établissement	3 000	Capital	1 485 000
Créations, brevets et droits similaires	11 000	Réserves	180 000
Autres immobilisations incorporelles	1 000	Report à nouveau	1 000
Immobilisations corporelles		Dividendes	70 000
Autres immobilisations corporelles	97 000	Surplus de valorisation	1 002 000
Autres immobilisations corporelles	415 000	Autres réserves	246 000
Autres immobilisations corporelles	9 427 000	Provisions pour risques et charges	30 000
Autres immobilisations corporelles	4 377 000		
Autres immobilisations corporelles	609 000	Dettes	
Autres immobilisations corporelles	253 000	Dettes financières	300 000
Autres immobilisations corporelles	859 000	Dettes fiscales et sociales	5 857 000
Autres immobilisations corporelles	2 205 000	Dettes fiscales et sociales	4 150 000
Autres immobilisations corporelles	197 000	Dettes fiscales et sociales	120 000
Autres immobilisations corporelles	3 275 000	Dettes fiscales et sociales	364 000
Autres immobilisations corporelles	1 627 000		
Autres immobilisations corporelles	2 095 000		
Autres immobilisations corporelles	1 143 000		
Autres immobilisations corporelles	1 143 000		
TOTAL	25 870 000	TOTAL	18 238 000

- 5 avril N -

411	Clients	48 000	
4457	TVA collectée		8 000
701	Vente de produits		40 000

TVA, achat et vente (10)

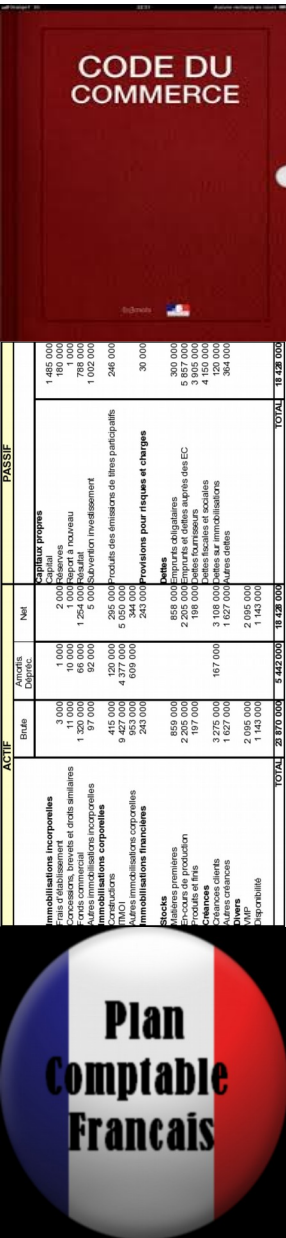
Ex : on suppose acheter pour 10 000 € de marchandises HT *au comptant*, le 10 avril N

	- 10 avril N -		
512	Banque		12 000
44566	Etat, TVA déductible sur biens et services	2 000	
607	Achat de marchandises	10 000	

TVA, achat et vente (11)

- Chaque mois, on liquide et on règle la TVA
- On suppose avoir les montants suivant au 30/09/N :
 - ➔ TVA collectée : 15 786
 - ➔ TVA déductible : 12 909

- 30 avril N -			
4457	Etat, TVA collectée	15 786	
44566	Etat TVA déductible sur biens et services		12 909
44511	Etat, TVA à décaisser		2 877
- 20 mai N -			
44511	Etat, TVA à décaisser	2 877	
512	Banque		2 877



Emprunts (1)

- Le financement provient de différentes sources :
 - Les apports en capitaux (compte 101 et comptes 512 ou 530)
 - **Les emprunts**
 - Les concours bancaires courants
 - Les effets de commerce
 - L'affacturage

Emprunts (2)


[illegible]

- Les emprunts.
 - Par des échéances constantes
 - Par des remboursements de capital constant
- Les comptes :
 - 164 : emprunts auprès des établissements de crédit
 - 168 : Autres emprunts et dettes assimilées
 - 627 : services bancaires et assimilés
 - 6611 : Intérêt des emprunts et dettes

Emprunts (3)

- Tableau d'amortissement d'un emprunt
- Annuité = amortissement de la dette + intérêts.
- Types d'emprunts :
 - Par amortissement constant
 - Remboursement in fine
 - Par annuité constante
- Formule de l'annuité constante :

$$\text{Annuité} = \text{Capital} * \frac{i}{1 - (1 + i)^{-n}}$$



CODE DU COMMERCE

ACTIF		PASSIF	
Brut	Net	Brut	Net
Immobilisations incorporelles		Capital propre	
Frais d'établissement	3 000	Capital	1 485 000
Créations, brevets et droits similaires	11 000	Report à nouveau	180 000
Autres immobilisations incorporelles	1 970 000	Réserves	1 000
Immobilisations corporelles		Provisions	1 002 000
Concessions, brevets et droits similaires	97 000	Provisions pour risques et charges	246 000
Autres immobilisations corporelles	415 000	Provisions pour risques et charges	30 000
Immobilisations corporelles	9 427 000	Provisions pour risques et charges	30 000
Autres immobilisations corporelles	953 000	Provisions pour risques et charges	30 000
Immobilisations financières	250 000	Provisions pour risques et charges	30 000
Stocks		Dettes	
Stocks premiers	859 000	Dettes financières	5 857 000
Stocks de production	2 205 000	Dettes financières	4 150 000
Stocks de consommation	197 000	Dettes financières	120 000
Stocks de distribution	3 275 000	Dettes financières	364 000
Stocks de clients	1 627 000	Dettes financières	364 000
Stocks de fournisseurs	2 095 000	Dettes financières	364 000
Stocks de produits finis	1 143 000	Dettes financières	364 000
Stocks de produits en cours	1 143 000	Dettes financières	364 000
Stocks de produits terminés	1 143 000	Dettes financières	364 000
Autres		Autres	
Autres	1 143 000	Autres	1 143 000
TOTAL	25 870 000	TOTAL	18 238 000

Emprunts (4)

ACTIF			PASSIF		
	Brute	Amort. Dépréci.	Net		
Immobilisations incorporelles				Immobilisations propres	
Mars d'installations	3 000	1 000	2 000	Capital	1 485 000
Concessions, brevets et droits similaires	11 000	10 000	1 000	Réserves	800 000
Autres immobilisations incorporelles	10 000	10 000	0	1 000 Report à nouveau	1 000
Immobilisations corporelles				1 000 Report à nouveau	1 000
Matériel, outillage	37 000	92 000	55 000	1 000 Report à nouveau	1 000
Autres immobilisations corporelles	415 000	129 600	285 400	Surévaluation Investissement	1 002 000
TRACI	9 427 000	4 377 000	5 050 000	Produit des émissions de titres participatifs	246 000
Autres immobilisations corporelles	953 000	600 000	353 000	Provisions pour risques et charges	30 000
Immobilisations financières					
Stocks				Dettes	
Provisions pour pertes	550 000		550 000	Emprunts et obligations	300 000
En-cours de production	2 205 000		2 205 000	Emprunts et dettes auprès des EC	5 857 000
Produits et frais	197 000		197 000	Dettes fournisseurs	3 905 000
Chances clients	3 275 000		3 275 000	Dettes fiscales	1 000 000
Autres créances	1 627 000		1 627 000	Dettes sur immobilisations	420 000
Autres débiteurs				Autres dettes	364 000
AVP	2 095 000		2 095 000		
Exportables	1 143 000		1 143 000		
TOTAL	26 970 000	5 442 000	18 428 000	TOTAL	18 428 000

- Les crédits bancaires courants (CBC) font également partie des modes de financement
- Autorisation de découverts, facilité de caisse, etc.
- Il se traduisent par un compte 512 créditeur.

Les charges de personnel (1)

Charges de personnels

Salaires nets

Cotisations sociales salariales


Charges sociales patronales

Salaire brut = Salaire net + cotisations sociales
salariales

Les charges de personnel (2)

Les organismes qui collectent les cotisations sociales salariales et patronales :

- URSSAF : Union de recouvrement des cotisations de Sécurité Sociale et d'allocations familiales
- ARRCO : Association des régimes de retraite complémentaires
- AGIRC : Association générale des institution de retraite des cadres
- APEC : Association pour l'emploi des cadres
- AGFF : Association pour la gestion du fonds de financement de l'AGIRC et de l'ARRCO




CODE DU COMMERCE

ACTIF		PASSIF	
Brute	Net	Brute	Net
Immobilisations incorporelles		Capitaux propres	
Frais d'établissement	3 000	Capital	1 485 000
Marques, brevets et droits similaires	11 000	Réserves	180 000
Autres immobilisations incorporelles	1 000	1 000 Report à nouveau	1 000
Immobilisations corporelles		5 000 Réserve d'investissement	5 000
Concessions, brevets et droits similaires	97 000	246 000	246 000
Autres immobilisations corporelles	415 000		
3 377 000	3 377 000	Provisions pour risques et charges	
Autres immobilisations corporelles		Provisions pour risques et charges	30 000
Autres immobilisations corporelles	942 000		
243 000	243 000		
Stocks			
Stocks premiers	859 000		
Stocks de production	2 205 000		
Stocks de consommation	197 000		
3 261 000	3 261 000		
Créances clients			
Créances clients	3 275 000		
1 627 000	1 627 000		
Autres créances			
Autres créances	2 095 000		
1 141 000	1 141 000		
Autres			
Autres	2 095 000		
1 141 000	1 141 000		
TOTAL	25 870 000	TOTAL	18 428 000

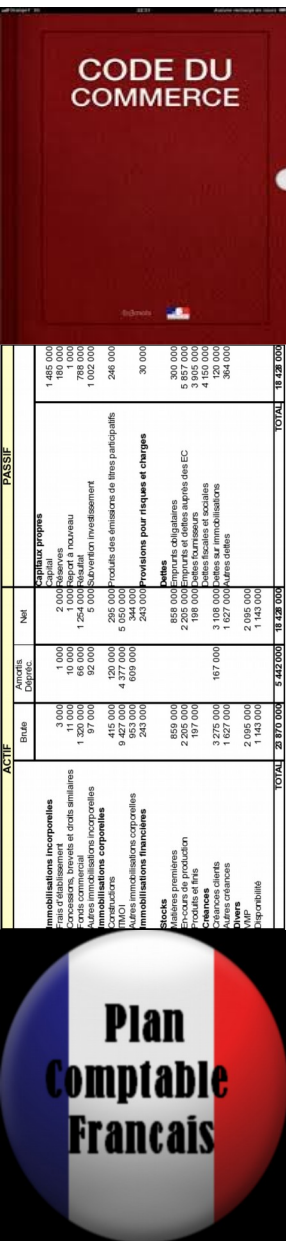
Les charges de personnels (3)

Les étapes de la comptabilisation au travers d'un exemple :

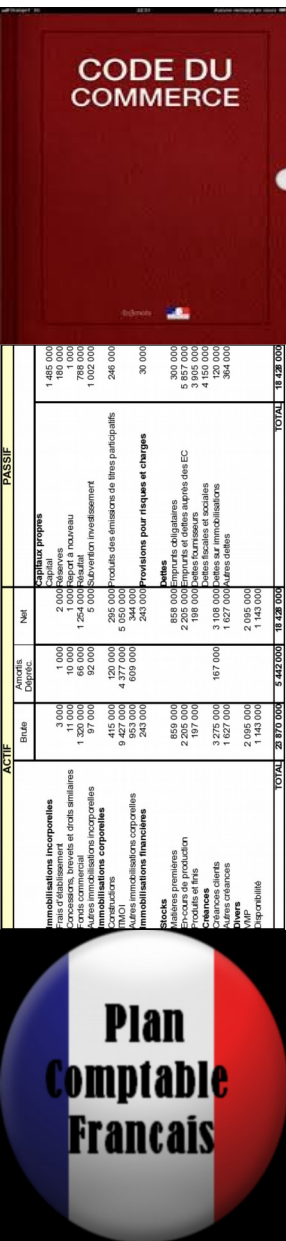
- Des salaires nets de 72 450 €
- Des cotisations patronales pour la sécurité sociale 13 908 €
- Des cotisations patronales pour tous les autres organismes confondus : 9 725 €
- Des cotisations salariales pour 12 560 € pour la Sécurité Sociale
- Des cotisations salariales pour 7 500 € pour tous les autres organismes confondus.
- La paie est comptabilisée le 31/10/N, elle est versée le 04/11/N, les cotisations sociales sont versées aux organismes le 12/11/N



ACTIF		PASSIF	
Brute	Net	Brute	Net
Immobilisations incorporelles		Capital propre	
Frais d'établissement		Capital	1 485 000
Créances, brevets et droits similaires	11 000	Réserves	180 000
Autres immobilisations incorporelles	1 000	Report à nouveau	1 000
Immobilisations corporelles	97 000	Provisions	70 000
Terres et constructions	92 000	Provisions pour risques et charges	1 002 000
Travaux	415 000		246 000
Autres immobilisations corporelles	9 427 000		30 000
Stocks	437 000		
Produits en cours	609 000		
En-cours de production	2 205 000		
Finances et stocks	197 000		
Créances clients	3 275 000		
Autres créances	1 627 000		
Autres	2 095 000		
Provisions	1 143 000		
TOTAL	25 870 000	TOTAL	18 238 000



	- 31/10/N -		
641	Rémunération du personnel	92 510	
421	Personnel - Rémunérations dues		92 510
	- 31/10/N -		
421	Personnel - Rémunérations dues	20 060	
431	Sécurité Sociale		12 560
437	Autres organismes sociaux		7 500
	- 31/10/N -		
645	Charges de sécurité sociales et de prév.	23 633	
431	Sécurité Sociale		13 908
437	Autres organismes sociaux		9 725
	- 04/11/N -		
421	Personnel - Rémunérations dues	72 450	
512	Banque		72 450
	- 12/11/N -		
431	Sécurité Sociale	26 468	
437	Autres organismes sociaux	17 225	
512	Banque		43 693



Livre journal


A noter que parfois, on donne des indications sur les écritures au livre journal

- 10 avril N -			
512	Banque		12 000
44566	Etat, TVA déductible sur biens et services	2 000	
607	Achat de marchandises	10 000	
	<i>Facture N°765-2015</i> ←		

- 20 avril N -			
512	Banque		2 870
164	Emprunt	1 230	
661	Charge d'intérêts	1 640	
	<i>Paiement échance avril N, prêt SG / 6571525765</i> →		

Opérations courantes, bilan et Compte de Résultat (1)

- Pour voir l'impact conjoint la vie de l'entreprise sur le bilan et le compte de résultat, on considère quelques opérations d'un prestataire de service :
 - (1) Création de l'entreprise avec un apport de 20 000 €
 - (2) Obtention d'un prêt de 3 000 €
 - (3) Achat d'un ordinateur pour 7 500 €
 - (4) Prestation d'une entreprise de nettoyage pour 1000 €
 - (5) Achat de consommables (comptant) pour 100 €
 - (6) Paiement de la prestation de l'entreprise de nettoyage
 - (7) Vente d'une prestation de service pour 2500 €
 - (8) Réception du paiement de la prestation de service.
 - (9) Paiement du loyer pour 750 €
- Journal, grand livre, bilan et CR : impact des opérations sur le résultat



ACTIF		PASSIF	
Brute	Net	Brute	Net
Immobilisations incorporelles		Capital propre	
Frais d'établissement	3 000	Capital	1 485 000
Créances, brevets et droits similaires	11 000	Réserves	180 000
Autres immobilisations incorporelles	1 000	Report à nouveau	1 000
Immobilisations corporelles	97 000	Provisions	70 000
Concessions, brevets et droits similaires	92 000	Provisions pour risques et charges	1 002 000
Autres immobilisations corporelles	5 000		246 000
Stocks	120 000	Provisions pour risques et charges	30 000
En-cours de production	437 000	Provisions pour risques et charges	30 000
Produits finis	609 000	Provisions pour risques et charges	30 000
Autres immobilisations corporelles	250 000	Provisions pour risques et charges	30 000
Autres immobilisations corporelles	250 000	Provisions pour risques et charges	30 000
Stocks	858 000	Provisions pour risques et charges	30 000
En-cours de production	2 205 000	Provisions pour risques et charges	30 000
Produits finis	197 000	Provisions pour risques et charges	30 000
Autres immobilisations corporelles	3 275 000	Provisions pour risques et charges	30 000
Autres immobilisations corporelles	1 627 000	Provisions pour risques et charges	30 000
Autres immobilisations corporelles	2 095 000	Provisions pour risques et charges	30 000
Autres immobilisations corporelles	1 143 000	Provisions pour risques et charges	30 000
TOTAL	25 870 000	TOTAL	18 238 000

Le bilan

- L'actif est organisé par niveau de liquidité.
- Le passif est organisé par niveau d'exigibilité.

Compte de résultat (1)

[illegible]


- Les produits et charges se déclinent en différentes catégories.
- Les produits et charges d'exploitation sont liés à l'activité normale et courante de l'entreprise
- Les produits et charges financiers découlent des opérations de placement ou de financement
- Les produits et charges exceptionnels ne sont pas liés à l'activité normale et courante et n'ont pas un caractère répétitif.

Compte de résultat (2)

- Déf. Charge : emploi définitif qui correspond à un appauvrissement de l'entreprise. (différence avec immobilisation !)
- Déf. Produit : ressource interne correspondant à un enrichissement de l'entreprise.

Compte de résultat (3)

Compte de résultat



ACTIF		PASSIF	
Brute	Net	Brute	Net
Immobilisations incorporelles Frais d'établissement Concessions, brevets et droits similaires Autres immobilisations incorporelles Immobilisations corporelles TITAOI Autres immobilisations corporelles Immobilisations financières Stocks Produits finis En-cours de production Matières premières Trésorerie Caisses et chèques Créances clients Créances diverses Autres Provisions Provisions pour risques et charges Provisions pour impôts et taxes Provisions pour autres risques Autres Autres actifs Autres passifs Total	3 000 11 000 1 970 000 97 000 415 000 9 427 000 953 000 253 000 859 000 2 205 000 197 000 3 275 000 1 627 000 2 095 000 1 143 000 25 870 000	Capital propre Capital Primes Réserves Capitaux étrangers Provisions pour risques et charges Autres Total	1 485 000 180 000 1 000 700 000 1 002 000 246 000 30 000 300 000 5 857 000 4 150 000 120 000 364 000 18 238 000

Charges 6-	Produits 7-
Charges d'exploitation Ce	Produits d'exploitation Pe
Charges financières Cf	Produits financiers Pf
Charges exceptionnelles Cx	Produits exceptionnels Px
Total des charges Ce+Cf+Cx	Total des produits Pe+Pf+Px
Bénéfice	Perte
Total général	Total général

Le résultat permet d'équilibrer le compte de résultat. Contrairement au bilan, il apparaît à droite ou à gauche. A noter qu'une autre présentation du compte de résultat (en colonne) est possible, mais sera vue plus tard

Détermination du résultat


- Au bilan : $ACTIF = PASSIF$
- Au compte de résultat, $CHARGES = PRODUITS$
- Un même résultat apparaît au CR et au Bilan. Il équilibre l'actif et le passif, il équilibre charges et produits.
- Deux méthodes de détermination → deux visions du résultat comptable.
- Noter la notion de résultat comptable : il permet le calcul de l'impôt

Pourquoi la partie double ? (1)

- Chaque opération de l'entreprise => plusieurs mouvements sur différents comptes du bilan et / ou du compte de résultat.
- **Chaque opération est individuellement équilibrée**
 $\Sigma \text{débits} = \Sigma \text{crédits} \Rightarrow$ Partie double.
- Le compte de résultat et le bilan permettent de mettre en évidence le **résultat**, calculé de deux manières différentes. Propriété obtenue par construction.

Pourquoi la partie double ? (2)

- Partie double : à chaque mouvement d'un compte d'un montant donné, correspond le mouvement d'un ou de plusieurs autres comptes, pour le même montant.
- Ce principe traduit l'idée qu'au débit d'un compte correspond le crédit d'un autre et inversement :
 - En vendant des pommes, on augmente le numéraire liquide dont on dispose, mais on diminue le stock des pommes disponibles
 - En empruntant, on reçoit des fonds, mais on contracte une dette.
 - En construisant un meuble, on augmente le stock de meubles, mais on diminue le stock de vis, de planches etc...



ACTIF		PASSIF	
Brut	Net	Brut	Net
Immobilisations incorporelles		Capital propre	
Frais d'établissement	3 000	Capital	1 485 000
Créances, brevets et droits similaires	11 000	Réserves	180 000
Autres immobilisations incorporelles	1 000	Report à nouveau	1 000
Immobilisations corporelles	97 000	Provisions	700 000
Terres et constructions	415 000	Provision pour dépréciation des immobilisations	1 000 000
Autres immobilisations corporelles	9 427 000	Provision pour risques et charges	246 000
Autres immobilisations financières	250 000	Provisions pour dépréciation des immobilisations	30 000
Stocks	850 000	Provisions pour dépréciation des immobilisations	300 000
En-cours de production	2 205 000	Provisions pour dépréciation des immobilisations	5 857 000
Produits finis	197 000	Provisions pour dépréciation des immobilisations	4 150 000
Chances clients	3 275 000	Provisions pour dépréciation des immobilisations	120 000
Chances clients	1 627 000	Provisions pour dépréciation des immobilisations	364 000
Autres	2 095 000		
MNP	1 143 000		
Exportables			
TOTAL	25 870 000	TOTAL	18 238 000

Pourquoi la partie double ? (3)

- La partie double permet **la vérification**.
- La vérification est aisée : on peut tracer les oublis les disparitions
- Image fidèle de l'état des richesses et des interactions avec les différents acteurs.
- A noter que les opérations pourraient être représentées différemment.

Plan

ACTIF			PASSIF	
Brute	Amort. Dépréci.	Net		
Immobilisations incorporelles			Capitaux propres	
Plans d'attribution	3 000	1 000	Capital	1 450 000
Concessions, brevets et droits similaires	11 000	10 000	Réserves	180 000
Autres immobilisations incorporelles	11 000	10 000	1 000 Report à nouveau	1 000
Immobilisations corporelles	37 000	92 000	1 000 Report à nouveau	1 000
Immobilisations corporelles	415 000	420 000	5 000 Subvention investissement	1 022 000
Autres immobilisations corporelles	9 427 000	9 427 000	Profil des émissions de titres participatifs	246 000
TRACI	4 427 000	4 377 000	Prévisions pour risques et charges	30 000
Autres immobilisations corporelles	953 000	600 000		
Immobilisations financières	243 000	344 000		
Stocks	850 000	850 000	Dettes	
Primes	2 295 000	2 295 000	Emprunts obligataires	300 000
En-cours de production	197 000	197 000	Emprunts et dettes supérieures EC	5 857 000
Produits et frais	197 000	197 000	Dettes fournisseurs	3 655 000
Charges clients	3 275 000	167 000	Dettes fiscales	4 000 000
Autres créances	1 627 000	1 627 000	Dettes sur immobilisations	120 000
Autres débiteurs	2 095 000	2 095 000	Autres dettes	364 000
WIP	1 143 000	1 143 000		
Exportables	1 143 000	1 143 000		
TOTAL	28 870 000	8 442 000	TOTAL	18 428 000

- 1) La système comptable : les comptes
- 2) Numérotation des comptes
- 3) Quelques opérations courantes
- 4) Bilan et Compte de Résultat
- 5) La démarche comptable**
- 6) Les travaux d'inventaire
- 7) Évolutions récentes

Historique de la normalisation (1)


- Avant 1940 : la plupart des entreprises tiennent une comptabilité générale – mécanismes relativement homogènes mais différences : règles d'évaluation des actifs, de la prise en compte des risques...
- L'Allemagne adopte une normalisation comptable en 36-37. Emprise de l'Etat sur l'économie => normalisation des comptes.
- Avant-guerre en France : défense de l'idée de la nécessité d'un système uniformisé pour rationaliser l'économie : aller vers la saine concurrence et éliminer les fraudes (Maurice Allais défend notamment ce point de vue)

Historique de la normalisation (3)


- Le PCG révisé en 1957, rendu obligatoire en 1960. Le PCG 1982 intègre des directives européennes.
- Le plan actuel date de 1999.
- Des règlements émis par le Conseil de la Réglementation Comptable (CRC) l'ont actualisé en 2005
- En 2009, une ordonnance crée l'ANC – Autorité des Normes Comptables qui fusionne le CRC et le CNC (Conseil National de la Comptabilité).
- Désormais, c'est l'ANC qui édicte le PCG.

Source de droit (1)

- Le PCG de 1999
- Le code de commerce
- Les Lois, arrêtés et décrets
- Les avis du Conseil National de la Comptabilité
- Les directives et règlements européens.
- Les normes de l'IASB
- ...



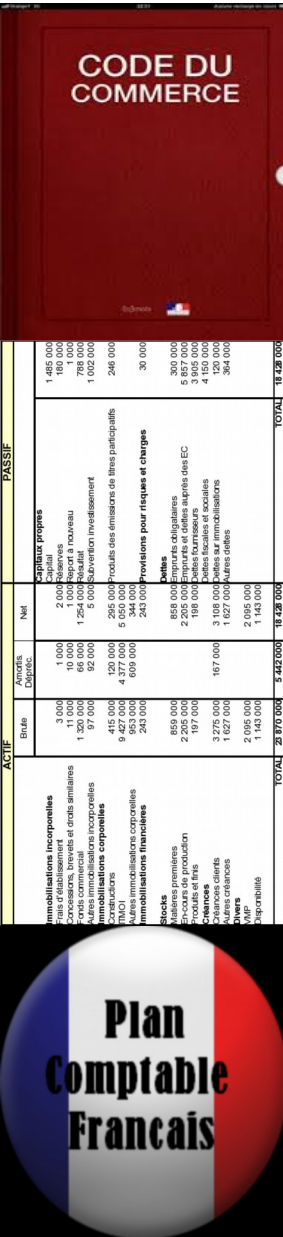
ACTIF		PASSIF	
Brute	Net	Brute	Net
Immobilisations incorporelles		Capitaux propres	
Frais d'établissement	3 000	Capital	1 465 000
Créances, brevets et droits similaires	11 000	Réserves	180 000
Autres immobilisations incorporelles	1 000	Report à nouveau	1 000
Immobilisations corporelles		Dividendes non versés	70 000
Immeubles	97 000	Surplus de réévaluation	1 000 000
Matériel	415 000	Autres réserves	246 000
Autres immobilisations corporelles	9 427 000	Provisions pour risques et charges	
Autres immobilisations financières		Provisions pour risques et charges	30 000
Autres immobilisations financières	250 000	Dettes	
Stocks		Dettes financières	300 000
Stocks premiers	850 000	Dettes fiscales et sociales	5 857 000
Stocks de production	2 205 000	Dettes fiscales et sociales	4 150 000
Stocks de consommation	197 000	Dettes fiscales et sociales	120 000
Stocks de distribution	3 275 000	Dettes fiscales et sociales	364 000
Stocks de vente	1 627 000		
Autres stocks	2 095 000		
Autres immobilisations financières			
Autres immobilisations financières	1 143 000		
TOTAL	25 870 000	TOTAL	18 238 000



Source de droit (2)

Le PCG :

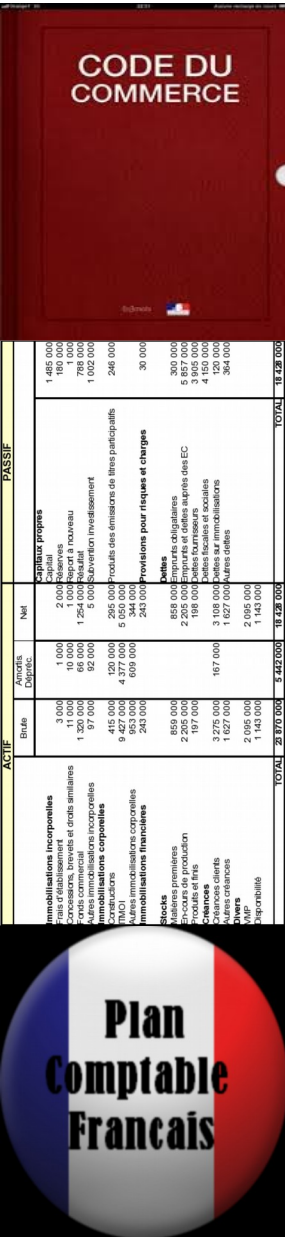
- Réglementation de normalisation comptable
- Se présente sous la forme d'une série d'articles.



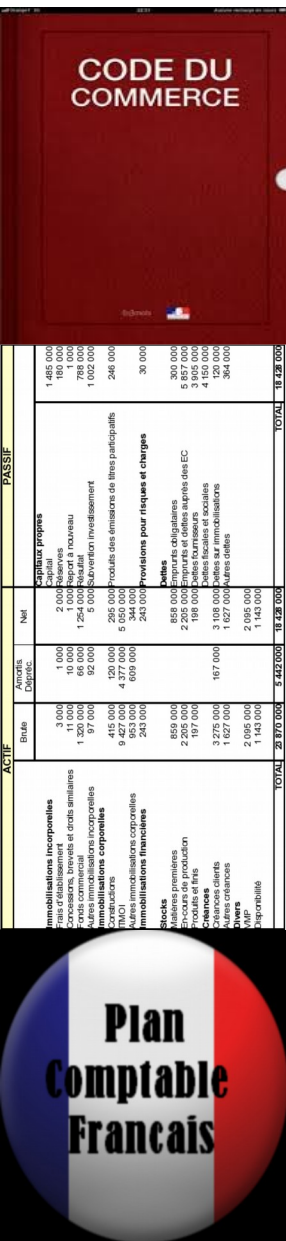
ACTIF		PASSIF	
Brute	Net	Brute	Net
Immobilisations incorporelles		Capitaux propres	
Frais d'établissement	3 000	Capital	1 485 000
Créations, brevets et droits similaires	11 000	Réserves	180 000
Autres immobilisations incorporelles	1 000	Report à nouveau	1 000
Immobilisations corporelles		Dividendes	70 000
Autres immobilisations corporelles	97 000	Surplus de valorisation	1 000 000
Autres immobilisations corporelles	415 000	Autres réserves	246 000
Autres immobilisations corporelles	9 427 000	Provisions pour risques et charges	30 000
Autres immobilisations corporelles	253 000		
Stocks		Dettes	
Stocks premiers	855 000	Dettes financières	300 000
Stocks de production	2 205 000	Dettes fiscales et sociales	5 857 000
Stocks de distribution	197 000	Dettes fiscales et sociales	4 150 000
Stocks de consommation	3 275 000	Dettes fiscales et sociales	120 000
Stocks de consommation	1 627 000	Dettes fiscales et sociales	364 000
Stocks de consommation	2 095 000		
Stocks de consommation	1 143 000		
TOTAL	25 876 000	TOTAL	18 238 000

Source de droit (3)

- Le PCG s'impose à toutes les entreprises
- Il vise à :
 - Une harmonisation de l'information comptable
 - Une adaptation aux moyens informatisés de traitement de l'information
 - Une harmonisation internationale des pratiques comptables



ACTIF		PASSIF	
Brute	Net	Brute	Net
Immobilisations incorporelles		Capitaux propres	
Frais d'établissement	3 000	Capital	1 485 000
Concessions, brevets et droits similaires	11 000	Réserves	180 000
Autres immobilisations incorporelles	1 000	Report à nouveau	1 000
Immobilisations corporelles		Provisions	700 000
Terres et constructions	97 000	Maintenance	1 000
Travaux	415 000	Provisions pour risques et charges	246 000
Autres immobilisations corporelles	9 427 000		
Autres immobilisations financières	250 000	Dettes	
Stocks	850 000	Provisions pour risques et charges	30 000
En-cours de production	2 205 000	Dettes financières	300 000
Produits et services	197 000	Dettes fiscales et sociales	5 857 000
Créances clients	3 275 000	Autres dettes	4 150 000
Autres créances	1 627 000	Autres dettes	120 000
MNP	2 095 000	Autres dettes	364 000
Proportions	1 141 000		
TOTAL	25 876 000	TOTAL	18 238 000



Les principes comptables (1)

- La comptabilité se fonde sur plusieurs principes fondamentaux :

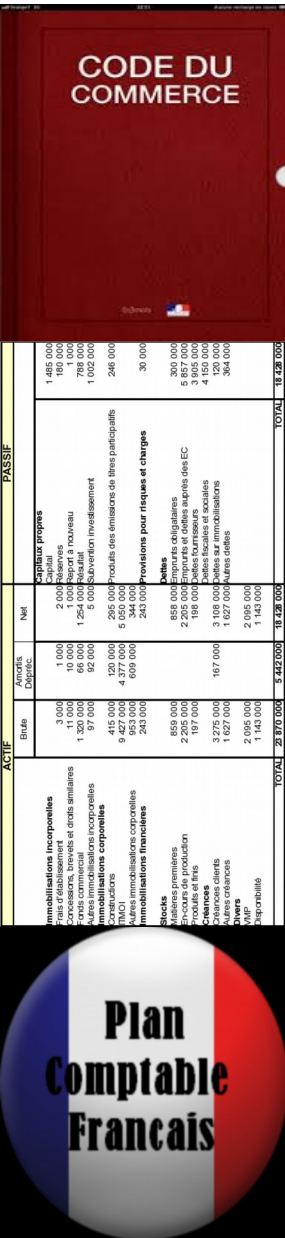
(1) Le principe **d'image fidèle** : les documents comptables doivent refléter une image fidèle de la situation de l'entreprise.

(2) Les principes de **régularité et sincérité** : l'information restituée doit résulter d'une application de bonne foi des règles et procédures. Régularité => conformité aux règles et procédures. Sincérité => le comptable doit apprécier une situation économique ou financière de la manière la plus objective possible

Les principes comptables (2)

(3) Le principe de **prudence** : certaines opérations étant incertaines. Ainsi, une charge ne sera comptabilisée que dès lors que son existence est probable, alors qu'un gain ne sera pris en compte que s'il est effectivement réalisé.

(4) Le principe de **permanence des méthodes** : la présentation des documents et les critères d'évaluation ne doivent pas être modifiées d'une période à l'autre.



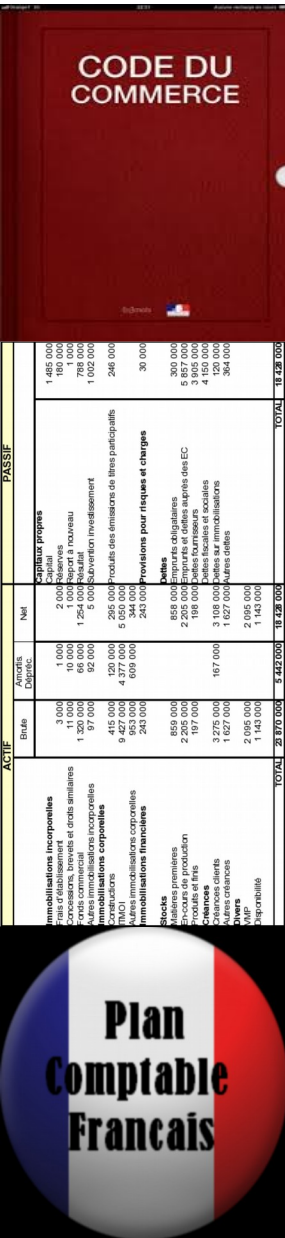
ACTIF		PASSIF	
Brute	Net	Brute	Net
Immobilisations incorporelles		Capital propre	
Frais d'établissement	3 000	Capital	1 485 000
Créances, brevets et droits similaires	11 000	Réserves	180 000
Autres immobilisations incorporelles	1 970 000	Report à nouveau	1 000
Immobilisations corporelles	97 000	Provisions	700 000
Terres et constructions	415 000	Provision pour dépréciation des immobilisations	1 002 000
Autres immobilisations corporelles	9 427 000	Provisions pour risques et charges	246 000
Stocks	437 000	Provisions pour dépréciation des immobilisations de titres participatifs	30 000
En-cours de production	609 000	Provisions pour dépréciation des immobilisations de titres participatifs	30 000
Produits finis	2 205 000	Provisions pour dépréciation des immobilisations de titres participatifs	30 000
Charges clients	1 627 000	Provisions pour dépréciation des immobilisations de titres participatifs	30 000
Autres	1 143 000	Provisions pour dépréciation des immobilisations de titres participatifs	30 000
Provisions	1 143 000	Provisions pour dépréciation des immobilisations de titres participatifs	30 000
TOTAL	25 870 000	TOTAL	18 238 000

Les principes comptables (3)

(5) Le principe de **continuité** : l'activité est supposée continuer de fonctionner à long terme, dans un contexte économique sans perturbation majeure.

(6) Le principe des **coûts historiques** :

- Les actifs acquis à coût onéreux sont comptabilisés à leur coût d'acquisition
- Les actifs produits par l'entité sont comptabilisés à leur coût de production
- Les actifs acquis à titre gratuit sont enregistrés à leur valeur vénale
- Les actifs acquis par voie d'échange sont enregistrés à leur valeur vénale



ACTIF		PASSIF	
Brute	Net	Brute	Net
Immobilisations incorporelles		Capital propre	
Frais d'établissement	3 000	Capital	1 485 000
Créations, brevets et droits similaires	11 000	Réserves	180 000
Autres immobilisations incorporelles	1 000	Report à nouveau	1 000
Immobilisations corporelles		Autres réserves	700 000
Concessions, brevets et droits similaires	97 000	Provisions pour risques et charges	1 002 000
Autres immobilisations corporelles	415 000		246 000
Immobilisations corporelles	9 427 000	Capital	30 000
Autres immobilisations corporelles	953 000	Capital	300 000
Autres immobilisations corporelles	250 000	Autres réserves	5 857 000
Stocks		Provisions pour risques et charges	4 150 000
Stocks premiers	859 000		120 000
Stocks de production	2 205 000	Capital	364 000
Stocks de distribution	197 000	Capital	300 000
Stocks de consommation	3 275 000	Autres réserves	5 857 000
Stocks de vente	1 627 000	Provisions pour risques et charges	4 150 000
Chances clients			120 000
Chances clients	1 627 000	Capital	364 000
Autres		Capital	300 000
Autres	2 095 000	Autres réserves	5 857 000
Provisions		Provisions pour risques et charges	4 150 000
Provisions	1 143 000		120 000
Autres		Capital	364 000
Autres	2 095 000	Capital	300 000
TOTAL	25 870 000	TOTAL	18 428 000

Les principes comptables (3)

(7) Le principe de **découpage dans le temps et d'indépendance des exercices** : la date d'enregistrement des charges et produits est leur date de réalisation, indépendamment des modalités de règlement. **Comptabilité d'engagement et non de trésorerie.**

(8) Le principe de **non-compensation**

Les documents comptables (1)

- La comptabilité se décline en une série de documents
- Le **journal ou livre-journal** donne pour chaque jour l'ensemble des opérations réalisées par l'entreprise. Ce document peut servir de preuve.

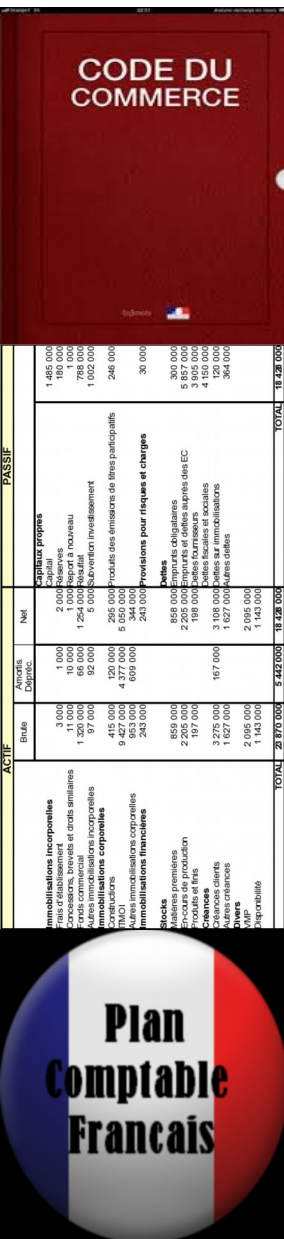
401		11/10/N		
		Fournisseur	44.32	
609		R,R,R obtenus		226.14
44566		TVA déductible/abs		270.46
		Facture d'avoir N*A 13		
		12/10/N		
411		Client	1654.04	
707		Vente de marchandises		1406.5
4457		TVA collectée		275.67
	665	Escompte accordée	28.13	
		Facture N 159		
		16/10/N		
709		RRR accordée	1277.80	
411		Client		1277.80
		Facture d'avoir N*A 14		
		24/10/N		
707		Vente de marchandises		

Les documents comptables (2)

- Le grand livre regroupe l'ensemble des comptes ouverts dans une entreprise en les présentant sous forme de compte en T :

CODE DU COMMERCE			
ACTIF		PASSIF	
Brute	Net	Brute	Net
Immobilisations incorporelles Frais d'établissement Croisements, brevets et droits similaires Autres immobilisations incorporelles Immobilisations corporelles TITAOI Autres immobilisations corporelles Stocks Stocks premiers En-cours de production Stocks de fin Créances clients Autres créances Autres Dépôt de garantie Autres	3 000 11 000 1 970 000 415 000 9 427 000 953 000 250 000 859 000 2 205 000 197 000 3 275 000 1 627 000 2 095 000 1 143 000	Capitaux propres Capital 1 000 1 000 1 250 5 000 295 000 340 000 250 000 859 000 2 205 000 197 000 3 108 000 1 627 000 2 095 000 1 143 000	1 485 000 180 000 1 000 700 1 002 000 246 000 30 000 300 000 5 857 000 4 150 000 120 000 364 000
TOTAL	25 870 000	TOTAL	25 870 000

101 Capital			
D	SC 20 000	C	(01-10) 20 000
	20 000		20 000
531 Caisse			
D	(02-10) 500	C	(18-10) 28 (19-10) 60 SD 412
	500		500
164 Emprunts			
D	SC 30 000	C	(03-10) 30 000
	30 000		30 000
2184 Mobilier			
D	(07-10) 1 200	C	SD 1 200
	1 200		1 200
404 F/r d'immobilisations			
D	(09-10) 750 SC 9 200	C	(07-10) 1 200 (08-10) 750 (25-10) 8 000 9 950
	9 950		9 950
2183 Matériel de bureau			
D	(08-10) 750	C	SD 750
	750		750
613 Locations			
D	(10-10) 1 000	C	SD 1 000
	1 000		1 000
512 Banque			
D	(01-10) 20 000 (03-10) 30 000 (14-10) 4 000	C	(02-10) 500 (09-10) 750 (10-10) 1 000 (15-10) 400 (16-10) 35 (17-10) 180 (23-10) 200 (26-10) 5 000 (27-10) 150 (30-10) 2 500 SD 43 285 54 000
	54 000		54 000



Les documents comptables (3)

La balance comptable liste les comptes et donne leurs soldes :

A TOUT POUR RIEN Camping municipal 12345-FARFOUILLE LA		BALANCE GENERALE Du 1 janv. 2006 au 31 déc. 2006		Imprimé le 30/11/2006 Page 1 sur 1	
Compte	LIBELLE	Mouvements		Soldes	
		DEBIT	CREDIT	DEBIT	CREDIT
401000	Collectif Fournisseurs	51 036,63	7 702,74	43 333,89	
411000	Clients	55,00	34 719,89		34 664,89
411000 PODE01	Mlle NATACHA PODEPAYE	777,40		777,40	
411000 SOLDE	Clients soldés	56 909,10	21 182,98	35 726,12	
416000	Clients douteux	35,00	35,00		
437005	Médecine du Travail	58,13		58,13	
445660	T.V.A sur Achats (tous taux)	1 263,29		1 263,29	
445710	TVA sur Ventes	3,21	10 324,29		10 321,08
512100	Banque 1	2 267,34	2 069,81	197,53	
512101	Banque 2	59 285,53	50 629,13	8 656,40	
530000	Caisse en Euros	6 318,72	5 649,60	669,12	
600001	Rayon VETEMENTS	3 799,20		3 799,20	
600003	Rayon ACCESSOIRE	106,48		106,48	
600007	Rayon DECORATION	248,00		248,00	
600014	Rayon SAV	2 300,30		2 300,30	
613200	Locations Immobilières	507,26		507,26	
627000	Commission 1 % Carte Bleu	49,57		49,57	
661100	Agiros	109,91		109,91	
661600	Agiros Bancaires	90,51		90,51	
700000	Rayon NON CLASSÉS		49,33		49,33
700001	Rayon VETEMENTS	5,02	46 327,71		46 322,69
700002	Rayon SS VETEMEN		774,05		774,05
700003	Rayon ACCESSOIRE		1 783,32		1 783,32
700004	Rayon ARMEE		207,27		207,27
700005	Rayon BRICOLAGE		802,18		802,18
700006	Rayon BAZAR		21,74		21,74
700007	Rayon DECORATION		477,26		477,26
700009	Rayon BOUTIQUE		479,90		479,90
700013	Rayon MBLE-LITER		285,03		285,03
700014	Rayon SAV	11,37	876,25		864,88
700016	Rayon LOCATIONS		484,05		484,05
707050	Vente EXPORT		355,44		355,44
	Totaux comptes de bilan	178 009,35	132 313,44	45 695,91	
	Totaux comptes de gestion	7 227,62	52 923,53		45 695,91
	Totaux de la balance	185 236,97	185 236,97		
	Totaux comptes Classe 6	7 211,23		7 211,23	
	Totaux comptes Classe 7	16,39	52 923,53		52 907,14
	Résultat de l'exercice	7 227,62	52 923,53		45 695,91

Les documents comptables (4)

- Les documents de synthèse :
 - le bilan
 - le compte de résultat
 - l'annexe.

Les documents comptables (5)

- L'exercice est la période de référence en comptabilité. Un exercice comptable correspond à une année.
- Une entité fixe statutairement la date de fin de son exercice. Par exemple, une entreprise clôturera ses comptes au 08/05/N. Ainsi l'exercice suivant commencera le 09/05/N jusqu'au 08/05/N+1
- A la date de clôture de l'exercice, des opérations d'inventaire doivent être réalisées
- Une Assemblée Générale doit valider les comptes de clôture, dans les 6 mois
- Le dépôt des comptes au greffe intervient au plus un mois après l'AG.

Les acteurs




- L'auditeur

Principes comptables

- Toutes les entités (entreprise, association,...) doivent tenir une comptabilité
- Distinction comptabilité générale ou financière / comptabilité analytique ou de gestion
- Comptabilité d'engagement et non pas comptabilité de trésorerie
- La comptabilité générale :
 - ➔ Moyen de preuve
 - ➔ Instrument de contrôle
 - ➔ Instrument d'aide à la décision
 - ➔ Outil pour la prévision macroéconomique


Fonctions et rôle de la comptabilité

- Moyen de preuve
- Instrument de contrôle
- Instrument d'aide à la décision
- Outil pour la prévision macroéconomique



CODE DU COMMERCE

ACTIF		PASSIF	
Brut	Net	Brut	Net
Immobilisations incorporelles		Capitaux propres	
Frais d'établissement	3 000	Capital	1 485 000
Créations, brevets et droits similaires	11 000	Réserves	180 000
Autres immobilisations incorporelles	1 000	Report à nouveau	1 000
Immobilisations corporelles		Provisions	70 000
Autres immobilisations corporelles	97 000	Mariage	1 000
Autres immobilisations corporelles	415 000	Provisions pour risques et charges	246 000
Autres immobilisations corporelles	9 427 000	Provisions pour risques et charges	30 000
Autres immobilisations corporelles	953 000	Provisions pour risques et charges	300 000
Autres immobilisations corporelles	253 000	Provisions pour risques et charges	5 857 000
Autres immobilisations corporelles	855 000	Provisions pour risques et charges	4 150 000
Autres immobilisations corporelles	2 205 000	Provisions pour risques et charges	120 000
Autres immobilisations corporelles	197 000	Provisions pour risques et charges	364 000
Autres immobilisations corporelles	3 275 000	Provisions pour risques et charges	
Autres immobilisations corporelles	1 627 000	Provisions pour risques et charges	
Autres immobilisations corporelles	2 095 000	Provisions pour risques et charges	
Autres immobilisations corporelles	1 143 000	Provisions pour risques et charges	
TOTAL	25 876 000	TOTAL	18 238 000



CODE DU COMMERCE

ACTIF		PASSIF	
Brute	Net	Brute	Net
Immobilisations incorporelles		Capitaux propres	
Frais d'établissement	3 000	Capital	1 485 000
Créations, brevets et droits similaires	11 000	Réserves	180 000
Autres immobilisations incorporelles	1 000	Report à nouveau	1 000
Immobilisations corporelles		Mouvements	70 000
Concessions, brevets et droits similaires	97 000	Investissement	1 002 000
Autres immobilisations corporelles	415 000		246 000
Autres immobilisations corporelles	9 427 000	Provisions pour risques et charges	
Autres immobilisations corporelles	253 000	Provisions pour risques et charges	30 000
Stocks		Autres provisions	
Stocks	859 000	Provisions pour risques et charges	300 000
Stocks	2 202 000	Provisions pour risques et charges	5 857 000
Stocks	197 000	Provisions pour risques et charges	4 150 000
Stocks	3 275 000	Provisions pour risques et charges	120 000
Stocks	1 627 000	Provisions pour risques et charges	364 000
Stocks	2 095 000		
Stocks	1 143 000		
TOTAL	25 870 000	TOTAL	18 238 000

Les opérations d'inventaire (1)

- Les opérations sur les achats, ventes, les opérations sur salaire ... sont enregistrées en cours d'exercice.
- La somme de ces opérations ne permet pas d'obtenir une image fidèle de l'entreprise au terme de l'exercice, cf charges payées d'avance et produits à percevoir par exemple, cf aussi les procès en cours, la dépréciation des immobilisations etc...
- La régularisation de l'ensemble des éléments : les opérations d'inventaire, qui interviennent à la fin de l'exercice.
- Notion historique de l'inventaire des stocks physiques

Les opérations d'inventaire (2)

- Les opérations d'inventaire :
 - Amortissement des immobilisations
 - Dépréciation des immobilisations
 - Evaluation des stocks
 - La dépréciation des autres éléments d'actifs
 - Les provisions inscrites au passif du bilan
 - Le traitement des dettes et des créances en monnaies étrangères
 - La cession des immobilisations
 - Les autres opérations de régularisation
- La clôture et la réouverture des comptes. L'affectation du résultat.

Immobilisations et Amortissements

(1)

[illegible]

- Les achats de biens et services sont directement comptabilisés en charge parce qu'utilisés et consommés lors du premier usage.
- Les immobilisations sont utilisées plusieurs années.
- On répartit leur valeur sur la durée d'utilisation.
- On parle d'amortissement.

Immobilisations et Amortissements

(2)

[illegible]


- Certaines immobilisations ont une utilisation limitée dans le temps, elles sont amortissables
- D'autres ont une durée d'utilisation indéterminable, elles ne peuvent pas être amorties.
- Pour chaque immobilisation inscrite à l'actif, un plan d'amortissement doit être élaboré.
- La différence entre la valeur brute de l'immobilisation (coût d'acquisition ou coût de production ou valeur vénale) et les amortissements comptables est la valeur nette comptable de l'immobilisation.

Immobilisations et Amortissements (3)

Les immobilisations acquises par l'entreprise doivent être comptabilisées à leur coût d'acquisition lequel est égal au prix d'achat majoré des frais accessoires d'achat.

Des exemples de frais accessoires :

- Droit de douane
- Frais de transport, d'installation et de montage
- La TVA non déductible.



CODE DU COMMERCE

ACTIF		PASSIF	
Brute	Net	Brute	Net
Immobilisations incorporelles		Capitaux propres	
Frais d'établissement	3 000	Capital	1 485 000
Créations, brevets et droits similaires	11 000	Réserves	180 000
Autres immobilisations incorporelles	1 000	1 000	1 000
Immobilisations corporelles		Provisions	
Autres immobilisations corporelles	97 000	Provision pour dépréciation	700 000
Autres immobilisations corporelles	415 000	Provision pour dépréciation	1 000 000
Autres immobilisations corporelles	9 427 000	Provision pour dépréciation	246 000
Autres immobilisations corporelles	253 000	Provision pour dépréciation	30 000
Stocks		Provisions pour risques et charges	
Stocks	850 000	Provision pour dépréciation	300 000
Stocks	2 200 000	Provision pour dépréciation	5 857 000
Stocks	197 000	Provision pour dépréciation	4 150 000
Stocks	3 275 000	Provision pour dépréciation	120 000
Stocks	1 627 000	Provision pour dépréciation	364 000
Stocks	2 095 000		
Stocks	1 141 000		
TOTAL	25 870 000	TOTAL	18 238 000

[illegible]


- Charges VS Immobilisations. Les deux se distinguent sur un critère de durée principalement
- Les immobilisations sont des biens qui ne se consomment pas par le premier usage et qui sont destinés à servir durablement l'activité de l'entreprise => compte de classe 2
- Constituent des charges, les biens destinés à être revendus en l'état (marchandises) ou après transformation (matières premières) ou encore les biens qui sont consommés rapidement (consommables, fournitures) => compte de classe 6

Immobilisations et Amortissements

(5)


Les immobilisations sont de plusieurs natures :

- Immobilisations non financières
 - Incorporelles : frais d'établissement, frais de recherche et développement, droit au bail, fond commercial
 - Corporelles : terrains, agencement et aménagements des terrains, constructions
- Immobilisations financières
- Immobilisation en cours : les bâtiments que l'entreprise est en train de construire ou qu'on construit pour elle ...



CODE DU COMMERCE		PASSIF		ACTIF	
		Brut	Net	Brut	Net
		1 000 000	2 000 000	1 000 000	2 000 000
		10 000	10 000	10 000	10 000
		1 250 000	1 250 000	1 250 000	1 250 000
		92 000	92 000	92 000	92 000
		120 000	120 000	120 000	120 000
		4 377 000	4 377 000	4 377 000	4 377 000
		609 000	609 000	609 000	609 000
		250 000	250 000	250 000	250 000
		858 000	858 000	858 000	858 000
		2 205 000	2 205 000	2 205 000	2 205 000
		197 000	197 000	197 000	197 000
		3 275 000	3 275 000	3 275 000	3 275 000
		1 627 000	1 627 000	1 627 000	1 627 000
		2 095 000	2 095 000	2 095 000	2 095 000
		1 143 000	1 143 000	1 143 000	1 143 000
		25 870 000	25 870 000	25 870 000	25 870 000
		5 442 000	5 442 000	5 442 000	5 442 000
		18 428 000	18 428 000	18 428 000	18 428 000

Immobilisations et Amortissements (6)



CODE DU COMMERCE

ACTIF		PASSIF	
Brute	Net	Brute	Net
Immobilisations incorporelles Frais d'établissement Croquis, brevets et droits similaires Autres immobilisations incorporelles Immobilisations corporelles TITACI Autres immobilisations corporelles Immobilisations financières Stocks En-cours de production Produits et stocks Créances clients Autres créances Autres Dépôt de garantie Autres	3 000 11 000 1 250 97 000 415 000 9 427 000 953 000 253 000 859 000 2 205 000 197 000 3 275 000 1 627 000 2 095 000 1 143 000	Capitaux propres Autres réserves 1 000 1 250 5 000 250 250 340 000 250 000 859 000 2 205 000 197 000 3 108 000 1 627 000 2 095 000 1 143 000	1 485 000 180 000 700 000 1 002 000 246 000 30 000 300 000 5 857 000 4 150 000 120 000 364 000
TOTAL	25 870 000	5 442 000	18 428 000

- L'amortissement dépend de l'utilisation
- La méthode d'amortissement aura des conséquences sur le résultat et, partant, sur l'imposition :
 - Au travers de la valeur comptable retenue au moment de la cession éventuelle et donc, l'évaluation de la plus-value retenue et de son imposition.
 - Au travers des charges d'amortissement qui s'appliquent pour une année donnée et donc, du résultat final.

Immobilisations et Amortissements

ACTIF		PASSIF	
Brute	Net	Brute	Net
Immobilisations incorporelles			
Immobilisations relatives à l'établissement	3 000	1 000	2 000
Concessions, brevets et droits similaires	75 000	10 000	1 000
Autres immobilisations incorporelles	97 000	82 000	1 000
Immobilisations corporelles			
Immobilisations matérielles	4 415 000	2 900 000	1 500 000
Autres immobilisations corporelles	923 000	437 000	486 000
Immobilisations financières	200 000	609 000	240 000
Stocks			
Stocks de matières premières	850 000	800 000	30 000
Stocks de produits de production	2 205 000	2 205 000	300 000
Stocks de produits et de finis	197 000	197 000	8 857 000
Autres immobilisations			
Immobilisations financières	197 000	198 000	1 000
Immobilisations financières	3 275 000	167 000	4 100 000
Immobilisations financières	1 627 000	1 627 000	129 000
Immobilisations financières	2 095 000	2 095 000	364 000
Immobilisations financières	1 143 000	1 143 000	
Provisions pour risques et charges			
Provisions pour risques et charges	858 000	858 000	300 000
Provisions pour risques et charges	2 205 000	2 205 000	8 857 000
Provisions pour risques et charges	197 000	198 000	1 000
Provisions pour risques et charges	3 275 000	167 000	4 100 000
Provisions pour risques et charges	1 627 000	1 627 000	129 000
Provisions pour risques et charges	2 095 000	2 095 000	364 000
Provisions pour risques et charges	1 143 000	1 143 000	
TOTAL	28 970 000	5 435 000	18 426 000
			18 426 000

- Ex, on acquiert un matériel de 100 000 €, mis en service le 01 janvier N. Ce matériel a une durée d'utilisation prévisionnelle de 4 ans. On peut estimer que l'utilisation sera identique à chaque année de fonctionnement. On peut déterminer différents éléments :
 - La base amortissable est alors de 100 000 €
 - La durée d'amortissement correspond à la durée d'utilisation de 4 ans.
- Le rythme d'amortissement : les performances de la machine sont stables => on peut retenir un amortissement constant.

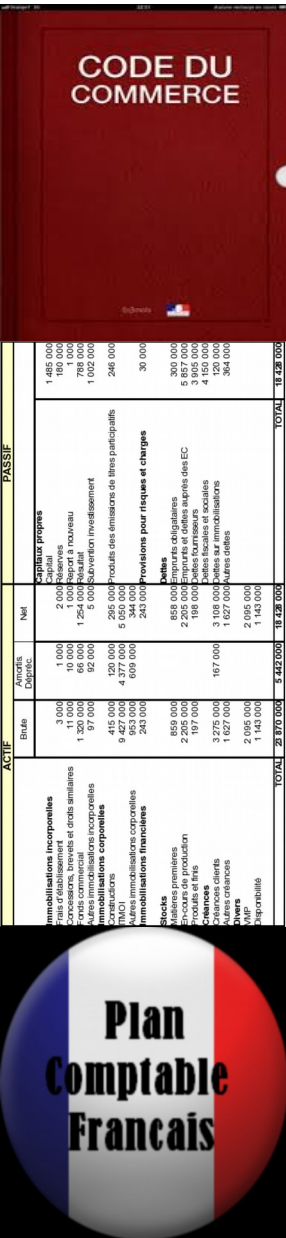
Immobilisations et Amortissements

Années	Base amortissable	Annuité d'amortissement	Amortissements cumulés	Valeur nette comptable
N	100 000	25 000	25 000	75 000
N+1	100 000	25 000	50 000	50 000
N+2	100 000	25 000	75 000	25 000
N+3	100 000	25 000	100 000	0

- Enregistrement à la fin de l'exercice à chaque fois.
- A la fin de l'amortissement, la valeur nette comptable est à 0.

Immobilisations et Amortissements

(9)



- Les écritures à la fin de l'exercice (en supposant qu'il se termine au 31/12)

- 31 12 N -			
6811	Dotation aux amortissements sur immobilisations corporelles et incorporelles	25 000	
28154	Amortissements du matériel industriel		25 000

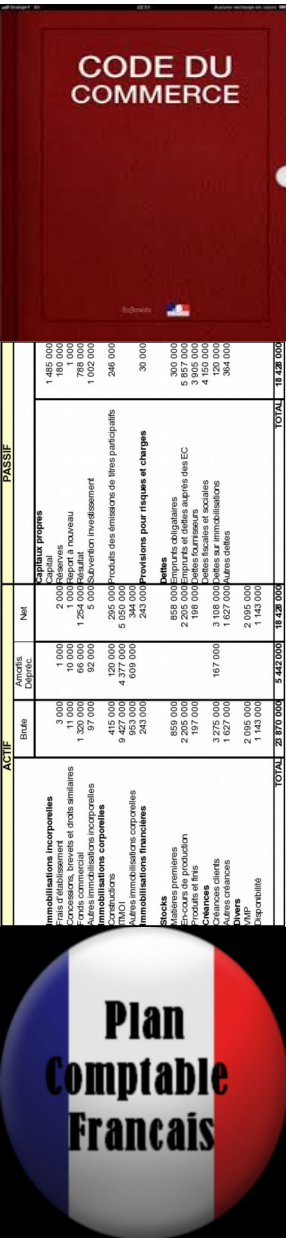
- Noter le compte d'amortissement en 28154 quand le compte de l'immobilisation est en 2154.

Immobilisations et Amortissements (10)

- En supposant que la machine ait été acquise en cours d'année, par exemple au 10 mars N, on ne pourra pas comptabiliser son amortissement pour une année. Le plan d'amortissement deviendra :


Années	Base amortissable	Annuité d'amortissement	Amortissements cumulés	Valeur nette comptable
N	100 000	20 342	20 342	79 658
N+1	100 000	25 000	45 342	54 658
N+2	100 000	25 000	70 342	29 658
N+3	100 000	25 000	95 342	4 658
N+4	100 000	4 658	100 000	0

- Avec $25000 * 297 / 365 = 20342$



Immobilisations et Amortissements (11)

- La durée d'amortissement va être jugée en fonction de l'utilisation.
- Parfois, il existe un critère objectif.
 - Par exemple, pour un camion prévu pour rouler 500 000 km, on pourra répartir en fonction du nombre de km effectués chaque année
 - Par exemple, pour une machine qui correspond à un nouvel article qui va être mis sur le marché pendant 4 ans. Si on établit un schéma prévisionnel qui prévoit de produire 1000 unités la première année, 2000 la deuxième, 4000 la troisième et 1000 la dernière, on pourra amortir en fonction de cette utilisation.
- Dans le cas d'un amortissement avec plusieurs composants, s'ils sont dissociables, on pourra amortir les composants selon différents plans d'amortissement.



CODE DU COMMERCE

ACTIF		PASSIF	
Brute	Net	Brute	Net
Immobilisations incorporelles		Capitaux propres	
Frais d'établissement	3 000	Capital	1 485 000
Créations, brevets et droits similaires	11 000	1 000 Report à nouveau	180 000
Autres immobilisations incorporelles	97 000	1 250 Réserves	700 000
Immobilisations corporelles		5 000 Réserve d'investissement	1 000 000
Concessions	415 000		246 000
Autres immobilisations corporelles	9 427 000	Provisions pour risques et charges	
Autres immobilisations financières	250 000	Provisions pour risques et charges	30 000
Stocks		Dettes	
Stocks premiers	850 000	Dettes financières	300 000
En-cours de production	2 205 000	2 205 000 Intérêts capitalisés	5 857 000
Stocks de fin	197 000	190 000 Intérêts courus	4 150 000
Créances clients	3 275 000	3 108 000 Dettes sur immobilisations	120 000
Créances diverses	1 627 000	1 627 000 Autres dettes	364 000
Autres créances	2 095 000		
Autres	1 143 000		
TOTAL	25 870 000	TOTAL	18 238 000

Immobilisations et Amortissements (12)

[illegible]

- 94/112

Immobilisations et Amortissements (14)



The image shows the cover of the 'CODE DU COMMERCE' (French Commercial Code) and a portion of a balance sheet table. The table is divided into 'PASSIF' (Liabilities) and 'ACTIF' (Assets) sections. The 'PASSIF' section includes items like 'Capital propre' (Equity) and 'Provisions pour risques et charges' (Provisions for risks and charges). The 'ACTIF' section includes items like 'Immobilisations' (Fixed assets) and 'Amortissements' (Depreciations).

- Ex : une société acquiert une imprimante le 12 juillet N pour 10 000 € HT. La durée de vie est de 5 ans. Le tableau d'amortissement est donc le suivant :

Ans	Base	Taux dégressif	Taux linéaire	Annuité d'amortissement	Amortissements cumulés	Valeur nette comptable fin
N	10 000	$1,75 \times 1/5 = 35\%$	20%	1750 $=$ $10\,000 \times 35\% \times 1/2$	1 750	8 250
N+1	8 250	35%	25%	2 887,5	4 637,5	5 362,5
N+2	5 362,5	35%	33%	1 876,88	6 514,38	3 485,62
N+3	10 000	35%	50%	1 742,81	8 257,19	1 742,81
N+4	10 000	35%	100%	1 742,81	10 000	0

- Application du taux le plus fort chaque année.

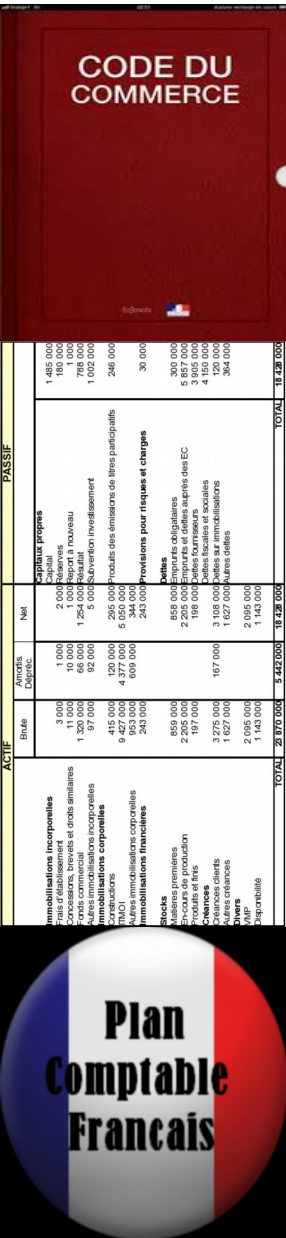
Immobilisations et Amortissements (15)

- A noter que l'amortissement fiscal diffère de l'amortissement comptable. Si l'amortissement comptable est fonction de la durée d'utilisation, l'amortissement fiscal se fait à partir d'une durée d'usage "conventionnelle"
- Si on reprend l'exemple précédent en supposant que la durée d'usage conventionnelle est de 2 ans

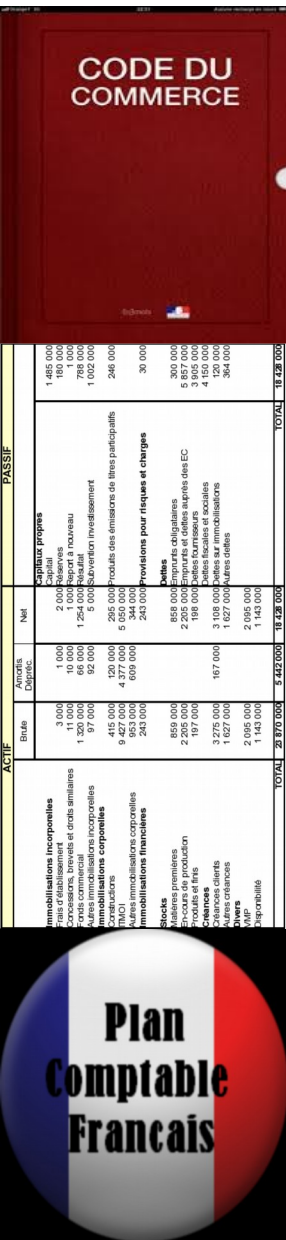
Immobilisations et Amortissements (16)

- Ex, on acquiert un matériel de 100 000 €, mis en service le 01 janvier N. Ce matériel a une durée d'utilisation prévisionnelle de 4 ans. On peut estimer que l'utilisation sera identique à chaque année de fonctionnement. La durée d'amortissement conventionnelle est de deux ans On peut déterminer différents éléments :

Années	Amortissement fiscal	Amortissement comptable	Dotation	Reprise
N	50 000	25000	25 000	
N+1	50 000	25 000	25 000	
N+2	0	25 000		25 000
N+3	0	25 000		25 000

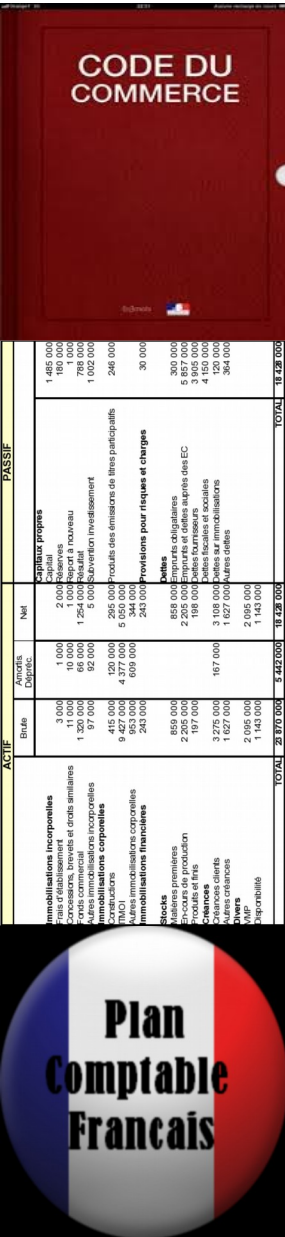


Immobilisations et Amortissements (17)



- 31 12 N et 31 12 N+1 -			
6811	Dotation aux amortissements sur immobilisations corporelles et incorporelles	25 000	
28154	Amortissements du matériel industriel		25 000
68725	Dotations aux amortissements dérogatoires	25 000	
145	Amortissement dérogatoire		25 000
- 31 12 N+2 et 31 12 N+3 -			
6811	Dotation aux amortissements sur immobilisations corporelles et incorporelles	25 000	
28154	Amortissements du matériel industriel		25 000
78725	Reprises d'amortissements dérogatoires		25 000
145	Amortissement dérogatoire	25 000	

Immobilisations et Amortissements (18)



ACTIF		PASSIF	
Brute	Net	Brute	Net
Immobilisations incorporelles		Capital propre	
Frais d'établissement	3 000	Capital	1 485 000
Créations, brevets et droits similaires	11 000	Primes	180 000
Autres immobilisations incorporelles	97 000	Report à nouveau	1 000
Immobilisations corporelles		Réserves	70 000
Concessions, brevets et droits similaires	415 000	Provisions	1 002 000
Autres immobilisations corporelles	9 427 000	Provisions pour risques et charges	246 000
Immobilisations corporelles	9 842 000		
Autres immobilisations corporelles	953 000		
Autres immobilisations corporelles	253 000		
Stocks			
Stocks	859 000		
Stocks	2 205 000		
Stocks	197 000		
Stocks	3 275 000		
Stocks	1 627 000		
Stocks	2 095 000		
Stocks	1 143 000		
TOTAL	25 870 000	TOTAL	18 238 000

- Notions d'actif brut et d'actif net.
- Visualisation au bilan
- Concernant les taux d'amortissement dégressif à appliquer :

Durée d'utilisation
dégressif

Coefficient

2 - 4 ans 1.25
5 - 6 ans 1.75
+ de 6 ans 2.25

Dépréciation des immobilisations

(1)

- Lors des opérations d'inventaire, on peut constater la dépréciation de la valeur de certaines immobilisations.
- Des exemples d'indices de perte de valeur :
 - Valeur de marché
 - Changement important dans l'env. Technique, économique ou juridique...
 - Obsolescence ou dégradation physique non prévues par le plan d'amortissement.
 - etc

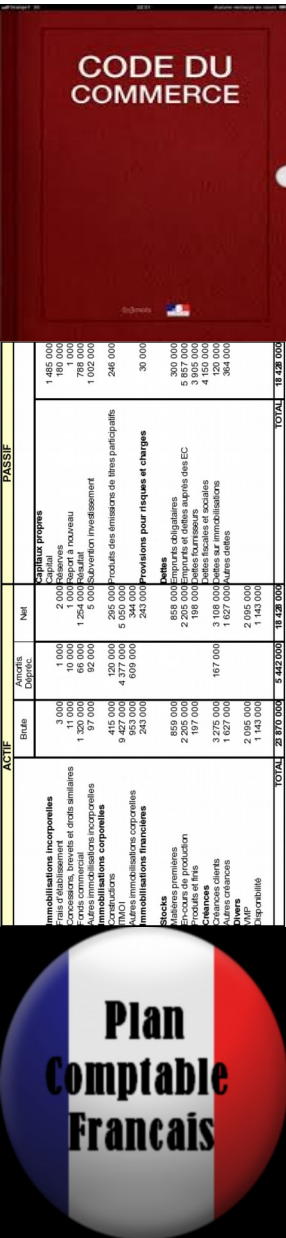
Dépréciation des immobilisations

(2)

- La dépréciation se prend en compte de la manière suivante :


- 31/12/N -			
6816	Dotations pour dépréciations des immobilisations	25 000	
2915	Dépréciation du matériel industriel		25 000

- A noter que d'autres éléments d'actif peuvent faire l'objet de dépréciations (créances de clients douteux, VMP dont la valeur a baissé...)



Evaluation des stocks

- Les comptes de stock : la classe 3.
- Les comptes de la classe 3 apparaissent à l'actif
- Inventaire y compris physique
- On se content de noter qu'apparaissent au CR des variations de stocks comme produits et charges, sans se poser la question de leur détermination.



CODE DU COMMERCE		PASSIF		ACTIF	
		Brute	Net	Brute	Net
		1 000	2 000	3 000	3 000
		10 000	10 000	11 000	11 000
		1 000	1 000	1 000	1 000
		92 000	92 000	97 000	97 000
		120 000	120 000	415 000	415 000
		4 377 000	4 377 000	9 427 000	9 427 000
		609 000	609 000	953 000	953 000
		25 000	25 000	250 000	250 000
		858 000	858 000	858 000	858 000
		2 205 000	2 205 000	2 205 000	2 205 000
		197 000	197 000	197 000	197 000
		167 000	167 000	3 275 000	3 275 000
		1 627 000	1 627 000	1 627 000	1 627 000
		2 095 000	2 095 000	2 095 000	2 095 000
		1 143 000	1 143 000	1 143 000	1 143 000
		5 442 000	5 442 000	25 870 000	25 870 000
		18 238 000	18 238 000	18 238 000	18 238 000

Provisions (1)

- Notion de passif approximativement : obligation envers un tiers dont il est probable qu'elle se traduira par une sortie de trésorerie.
- Quand une sortie est certaine, c'est une dette.
- Certaines sorties peuvent être incertaines quant à leur date ou à leur montant.

Provisions (2)

- Sortie certaine : dette
- Obligation certaine dans son principe mais faible incertitude dans l'évaluation de l'obligation : "charge à payer"
- Obligation dont l'échéance ou le montant sont incertains : provision.

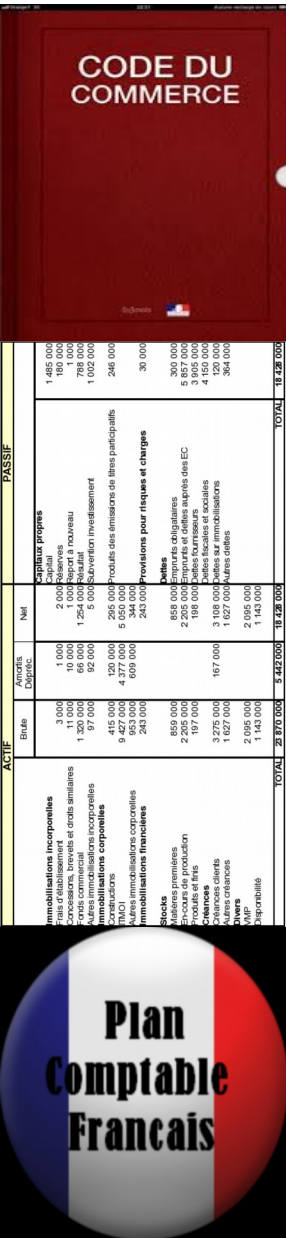
Provisions (3)

- Il existe des provisions de différentes natures (cf PCG) :
 - Provisions pour litiges,
 - Provisions pour pertes de change,
 - Provision pour pertes sur contrats.
 - ...

Provision (4)

- Exemple de provision : le cas d'une entreprise qui a licencié un salarié en N-1. Celui-ci assigne son ex-employeur aux Prudhommes. Les développements de l'affaire l'année N conduisent les avocats de l'entreprise à envisager que le procès soit perdu, avec des dommages à verser évalués à 75 000 €
- L'enregistrement comptable aura alors cette forme :

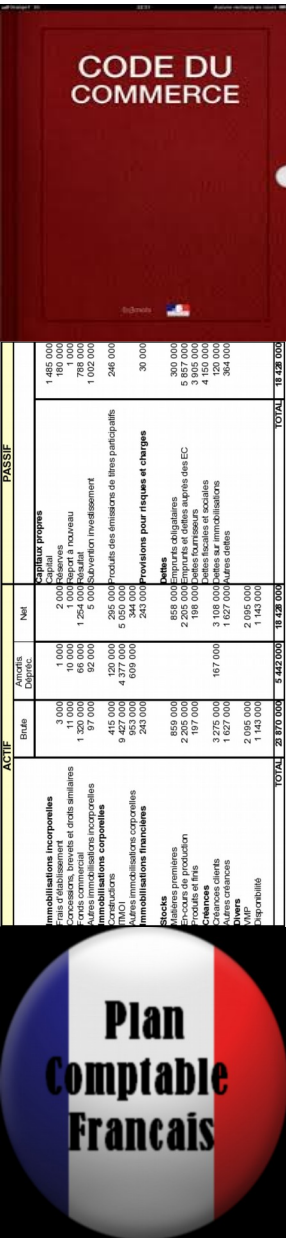
- 31/12/N -			
6875	Dotations aux provisions exceptionnelles	75 000	
1511	Provision pour litige		75 000



Provision (5)


- Exemple de provision : une entreprise s'engage à vendre pour 5 000 de matière première à un client, au 17/05/N+1. Un changement géopolitique a conduit à une explosion des cours des matières premières. Le coût d'achat des matière à fournir serait de 6 500 €.
- L'enregistrement comptable aura alors cette forme :

- 31/12/N -			
6815	Dotations aux provisions d'exploitation	1 500	
1512	Provision pour garanties données au client		1 500



Provisions (6)

- Impact des provisions sur le bilan. Par rapport aux dépréciations et amortissements ?
- Impact des provisions sur le bilan et le CR ?
- De l'enjeu du montant des provisions.
- On peut passer une provision, mais on peut aussi avoir des reprises sur provisions.



CODE DU COMMERCE

ACTIF		PASSIF	
Brut	Net	Brut	Net
Immobilisations incorporelles		Capital propre	
Frais d'établissement	3 000	Capital	1 485 000
Créations, brevets et droits similaires	11 000	Réserves	180 000
Autres immobilisations incorporelles	1 970 000	Report à nouveau	1 000
Immobilisations corporelles		Dividendes	70 000
Terrains	97 000	Surplus de valorisation	1 002 000
Concessions	415 000	Produits des émissions de titres participatifs	246 000
Autres immobilisations corporelles	9 427 000	Provisions pour risques et charges	
Autres immobilisations financières		Provisions pour risques et charges	30 000
Titres	4 377 000	Provisions pour risques et charges	30 000
Autres immobilisations financières	609 000	Provisions pour risques et charges	300 000
Stocks		Provisions pour risques et charges	5 857 000
Stocks premiers	859 000	Provisions pour risques et charges	4 150 000
En-cours de production	2 205 000	Provisions pour risques et charges	120 000
Stocks de produits finis	197 000	Provisions pour risques et charges	364 000
Stocks de marchandises	3 275 000		
Chances clients	1 627 000		
Autres chances	2 095 000		
MIP	1 143 000		
Provisions			
TOTAL	25 870 000	TOTAL	18 238 000

Plan

ACTIF			PASSIF		
	Brute	Amort. Dépréci.	Net		
Immobilisations incorporelles				Immobilisations propres	
Frais d'établissement	3 000	1 000	2 000	Capital	1 465 000
Concessions, brevets et droits similaires	11 000	10 000	1 000	Réserves	890 000
Autres immobilisations incorporelles	10 000	10 000	0	Report à nouveau	1 000
Immobilisations corporelles				Autres réserves	70 000
Terrains	37 000	92 000	129 000	Subvention investissement	1 002 000
Constructions	415 000	120 000	295 000		
Autres immobilisations corporelles	9 427 000	4 377 000	5 050 000	Profil des émissions de titres participatifs	246 000
TRAC	4 427 000	600 000	3 827 000		
Autres immobilisations corporelles				Provisions pour risques et charges	
Autres immobilisations corporelles	953 000	243 000	710 000		30 000
Immobilisations financières				Dettes	
Stocks				Emprunts obligataires	300 000
Autres immobilisations financières	850 000	2 295 000	1 445 000	Emprunts et dettes auprès des EC	5 857 000
Stocks				Dettes fournisseurs	3 905 000
Profil de production	2 295 000	197 000	2 098 000	Dettes fiscales	4 120 000
Profil de fin	197 000		197 000	Dettes sur immobilisations	364 000
Travaux en cours	3 275 000	167 000	3 108 000	Autres dettes	
Travaux clients	1 627 000		1 627 000		
Autres créances					
Autres débiteurs	2 095 000		2 095 000		
Autres débiteurs	1 143 000		1 143 000		
WIP					
Exportables					
TOTAL	28 870 000	5 442 000	18 428 000	TOTAL	18 428 000

- 1) La système comptable : les comptes
- 2) Numérotation des comptes
- 3) Quelques opérations courantes
- 4) Bilan et Compte de Résultat
- 5) La démarche comptable
- 6) Les travaux d'inventaire
- 7) Évolutions récentes**


Evolutions (1)

ACTIF		PASSIF	
Brute	Net	Brute	Net
Immobilisations incorporelles			
Immobilisations relatives à l'établissement	3 000	1 000	2 000
Concessions, brevets et droits similaires	751 000	10 000	1 000
Autres immobilisations incorporelles	97 000	82 000	15 000
Immobilisations corporelles			
Autres immobilisations corporelles	4 415 000	2 900 000	1 515 000
Autres immobilisations corporelles	923 000	4 377 000	120 000
Autres immobilisations financières	205 000	609 000	344 000
			245 000
			Provisions pour risques et charges
			245 000
Stocks			
Stocks de matières premières	859 000	859 000	859 000
Stocks de produits de production	2 205 000	2 205 000	2 205 000
Stocks de produits et finis	197 000	197 000	197 000
Éléments clients			
Éléments clients	3 275 000	167 000	3 108 000
Autres éléments	1 627 000	1 627 000	1 627 000
Autres éléments			
Autres éléments	2 095 000	2 095 000	2 095 000
Autres éléments			
Autres éléments	1 143 000	1 143 000	1 143 000
Autres éléments			
Autres éléments	1 143 000	1 143 000	1 143 000
TOTAL	28 970 000	5 435 000	18 426 000
			18 426 000

- Numérisation et PGI
- EDI / télédéclaration et télépaiement
- Ecritures automatiques. Des pratiques de moins en moins manuelles
- Numérisation des factures.
- Transmission du FEC en plus des états fi.

Evolutions (2)

- Evolution des systèmes de normalisation.
- Des directives européennes visent la normalisation de la comptabilité des différents pays de l'UE.
- Normes IFRS : International Financial Reporting Standards. Ces normes sont émises par l'IASB.
- Les travaux de l'ISAB ont commencé en 1973. Depuis 2005, les entreprises européennes faisant appel public à l'épargne doivent utiliser les normes de l'IASB.



ACTIF		PASSIF	
Brute	Net	Brute	Net
Immobilisations incorporelles		Capital propre	
Frais d'établissement	3 000	Capital	1 485 000
Créances, brevets et droits similaires	11 000	Primes	180 000
Autres immobilisations incorporelles	1 000	Report à nouveau	1 000
Immobilisations corporelles	97 000	Réserves	700 000
Concessions	1 000	Provisions pour risques et charges	1 000
Autres immobilisations corporelles	415 000	Provisions pour risques et charges	246 000
Autres immobilisations corporelles	9 427 000	Provisions pour risques et charges	30 000
Autres immobilisations corporelles	250 000	Provisions pour risques et charges	300 000
Autres immobilisations corporelles	850 000	Provisions pour risques et charges	5 857 000
Autres immobilisations corporelles	2 205 000	Provisions pour risques et charges	4 150 000
Autres immobilisations corporelles	197 000	Provisions pour risques et charges	120 000
Autres immobilisations corporelles	3 275 000	Provisions pour risques et charges	364 000
Autres immobilisations corporelles	1 627 000	Provisions pour risques et charges	
Autres immobilisations corporelles	2 095 000	Provisions pour risques et charges	
Autres immobilisations corporelles	1 143 000	Provisions pour risques et charges	
TOTAL	25 870 000	TOTAL	18 238 000

