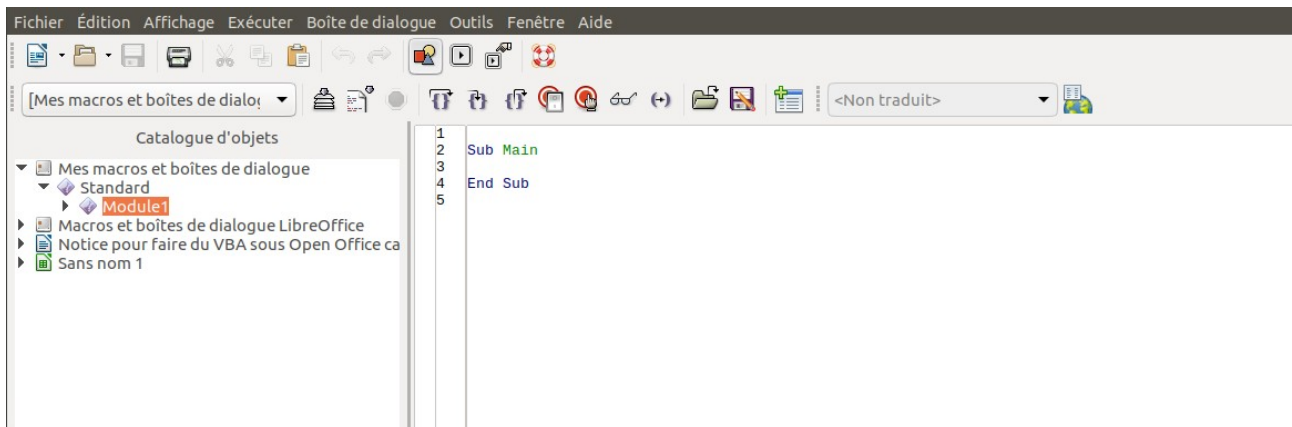


VBA sous Open Office Calc

On peut faire du VBA sous Open Office. Cette petite fiche a été conçue pour expliciter un *modus operandi*. A noter que cette fiche a été conçue dans une perspective purement pragmatique sans prendre le recul qu'il faudrait avoir pour pleinement maîtriser les implications de l'utilisation de VBA sous Open Office.

Etape 1

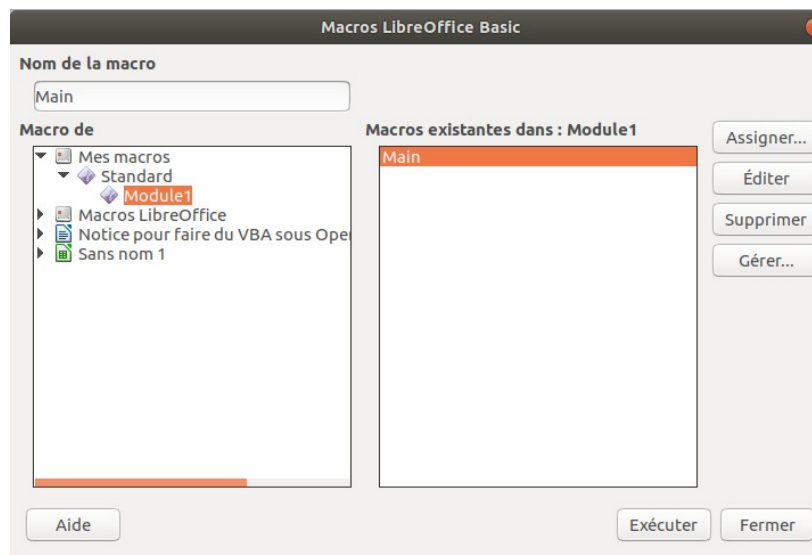
Outils - Macro - Editer les macros. On arrive à cette interface :



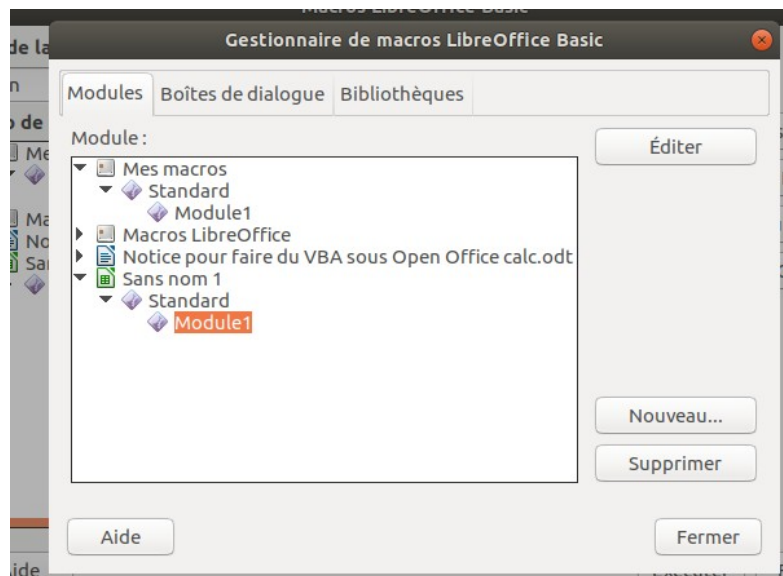
Le fichier couramment ouvert et dans lequel on travaille est "Sans nom 1"

Etape 2

On va dans Outils, gérer les macros, Libre Office Basic. La boîte de dialogue qui s'ouvre :



On utilise le bouton "Gérer", on sélectionne le classeur "Sans nom 1" et on clique Nouveau :



Un nouveau module est à disposition, on pourra coder sur celui-ci.

On peut fermer les Boîtes de dialogue.

Etape 3

On met Option VBASupport 1 en haut de la feuille de code et ... on peut se lancer.

